

## 歡迎指南優惠券

由山梨縣、靜岡縣、神奈川縣三縣組成的「富士箱根伊豆國際觀光主題地區推進協議會」所發行的優惠券。持有該優惠券，可以在登記優惠的設施享受折扣等服務。

關於登記設施請見網頁

<http://www.mtfuji-welcomecard.jp/>



参加施設へこのカードを持参いただいた外国人のお客様に対して、登録されている規定の割引またはサービスをご提供下さい。  
To the attention of Member Facilities: To those foreign customers bringing this Card, please offer them discounts and services as provided in the registration rules.

## 富士之國山梨觀光網

是由山梨縣營運的觀光網頁。為您提供山梨的觀光資訊。

繁體中文網頁

[http://www.yamanashi-kankou.jp/chinese\\_t/](http://www.yamanashi-kankou.jp/chinese_t/)



## 詢問處

### 山梨縣觀光部觀光振興課

郵編 400-8501 山梨縣甲府市丸内 1-6-1

☎+81-55-223-1573

FAX+81-55-223-1558

### 社團法人山梨縣觀光物產聯盟

郵編 400-0031 山梨縣甲府市丸内 1-8-5

縣民情報廣場 1 層

☎+81-55-231-2722

FAX+81-55-221-3040

### 富士之國山梨館

郵編 103-0027 東京都中央區日本橋 2-3-4

日本橋廣場大廈 1 層

☎+81-3-3241-3776

FAX+81-3-3241-3778

### 大阪事務所

郵編 530-0001 大阪府大阪市北區梅田 1-1

大阪站前第 3 大廈 21 層

☎+81-6-6344-5961

FAX+81-6-6344-5342

### [i] 詢問處

#### 山梨縣立富士遊客中心

郵編 401-0301 山梨縣南都留郡富士河口湖町船津劍丸尾 6663-1

☎+81-555-72-0259 FAX+81-555-72-0211

開館時間 3月至6月、10月至11月 9:00-17:00

7月至9月 9:00-18:00

12月至2月 9:00-16:00

休館日 年中無休

#### 富士河口湖觀光綜合詢問處

郵編 401-0301 山梨縣南都留郡富士河口湖町船津 3631-5

富士急行線河口湖站前

☎+81-555-72-6700 FAX+81-555-72-0620

開館時間 9:00-17:00

休館日 12月29日至1月3日

#### 富士吉田市觀光詢問處

郵編 403-0005 山梨縣富士吉田市上吉田 2-5-1

☎+81-555-22-7000 FAX+81-555-22-7000

開館時間 9:00-17:30

休館日 12月29日至1月4日

# 富士之國

# 山梨


Yokoso!  
JAPAN

富士山



由葛飾北齋作品《富嶽三十六景》之一《凱風快晴》(山梨縣立博物館所藏)

# 日本 山梨縣



本印刷品中舊紙使用率為100%。

[http://www.yamanashi-kankou.jp/chinese\\_t/](http://www.yamanashi-kankou.jp/chinese_t/)

# 富士之國 山梨

山梨位於日本的中央，以日本最高著稱的富士山(3,776m)為首，四周環繞著四個國家公園以及預定國家公園，是個自然資源豐富的美麗地區。

四季風景格外地優美。春天時甲府盆地桃花盛開，像是鋪滿了一層粉紅色毯子，簡直可以用世外桃源來形容。此外，夏天的富士五湖和清里高原的清新、秋日群山的紅葉、冬季富士的雪景，這些美景之中的任何一樣都保證令人讚嘆不已。

另外，山梨還是一個水果王國。特別是大顆的高級葡

萄還有桃子的生產，即便是在日本，也以最高的技術和品質自居。從夏天到秋天這一段期間裡，在觀光果園您可以盡情享受採葡萄和摘桃子的樂趣。春季的採草莓以及初夏的採櫻桃也深受眾多觀光遊客的喜愛。

以山梨特有的甲州葡萄為主釀製的高品質葡萄酒也深受好評，最近在歐洲的評酒會中也得到了很高的評價。

山梨自古以來還是一個優質的溫泉療養地。擁有多個據說是戰國時代武將・武田信玄將軍用於療養戰傷而不為人知的名湯，建議旅途勞累的您不妨將疲勞身體浸泡在浴

池中，好好地體驗一下那份暢快。

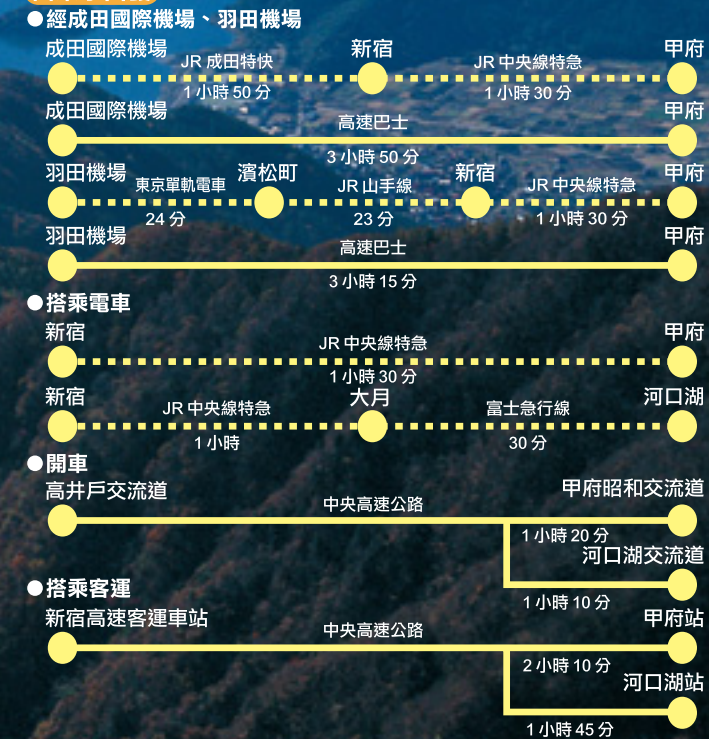
山梨的特別之處並非僅僅是自然方面。古代及中世紀的遺蹟、寺廟神社、古代民宅等等，與山梨獨特的嚴峻自然環境中所培育的歷史及文化有關的遺產也為數眾多，在此您可以領略到日本純真美麗的精髓。

從東京乘坐電車只需 1 小時 30 分鐘就能到達山梨縣，距離很近。若您厭倦了都市的喧嘩，想親近美麗的自然及富士山時，請一定要到我們山梨來。我們將以溫泉般溫暖的心為遠道而來的您提供完美的服務。



## 路線

### 由東京出發




### 由大阪出發



### 由名古屋出發



# 四季富士彩山



山頂遠在雲霄之上的富士山是日本的象徵。作為日本人心中的故鄉，自古以來一直被人們喜愛著。被譽為世界名山的富士山，標高 3,776m，是日本最高的圓錐形山，亦是富士箱根伊豆國家公園的重要景點，坐落於山梨縣、靜岡縣之間。大雪覆蓋的富士山雪景、夏季充滿了躍動感的草木茂盛的富士山，無論是從遠處、近處，還是從飛機上、車窗中，若看到四季呈現各種不同姿態之美的富士山，相信無論誰都會不由自主地發出歡呼聲。

富士山在 1707 年火山大爆發後，一直保持著現在這樣的溫和美麗的姿態。富士的登山史，據文獻資料記載始於遙遠的古代，從前被當作山岳信仰之地，虔誠的信者們要花好幾天的時間來攀登這座神聖的高山。自 1892 年日本的近代登山之父，英國人華特·威斯頓 (Walter Weston)



登頂以來，每年夏季 7、8 月的登山旺季，無論男女老少，眾多登山者讓富士山非常地熱鬧。



每年 4 月中旬櫻花全部盛開之時，也是富士山迎接春天到來的時候。然後漸漸地，紅色的蓮花杜鵑盛開、轉眼變成滿山遍野都是新綠的季節。因每年六月底之前，標高 2,400m 的五合目以上的部分仍有殘雪，所以只有在 7 月 1 日開山後才能開放給一般遊客進入。此時人們可以觀賞到石楠花和其他高山植物。短暫的夏季結束後，以 8 月底在富士吉田市舉行的火祭劃上休止符，宣告閉山，就此富士山進入冬眠狀態。每年 9 月底山頂會覆蓋上初雪。


富士山氣象變化劇烈，即便是南側和北側就有著很大的差異，一般來講山腳和山頂的溫差為 20 度。全年的山頂平均氣溫為零下 6.6 度，氣壓為平地的三分之二。



## ●富士登山

登山季節是自 7 月 1 日開山起至 8 月 26 日閉山為止，約 2 個月的期間。每年的這個時期都有超過 20 萬人登上山頂。一般的登山者是坐車經由富士山收費公路（富士昂線）抵達五合目，然後再花費約 6 小時的時間從五合目登至山頂。山頂的氣溫即使是在夏天，也在 6°C 左右，黎明時降至 0°C 左右。另外，因為有時會有驟雨或是強烈的陽光照射，所以請準備好雨具及替換衣服、帽子以及糧食等，裝備齊全後，再來挑戰登上富士山。

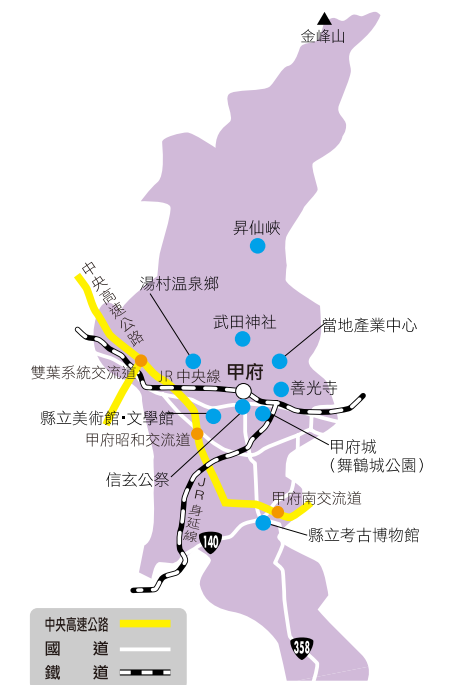




地區 1

# 甲府・昇仙峽

昇仙峽



甲府城 (舞鶴城公園)



富士之郷山梨服務處

## 昇仙峽 (甲府市)

被指定為國家的特別名勝。巨石、奇岩上琳瑯滿目的紅葉使得秋日的昇仙峽成為必看景觀。

☎ 由 JR 中央線甲府站搭乘客運 30 分鐘  
由中央高速公路甲府昭和交流道開車 30 分鐘

☎ +81-55-287-2158 昇仙峽觀光協會



武田神社

## 武田神社 (甲府市)

1919 年在武田信虎、信玄、勝頼，武田家連續三代居住的遺址上所建的神社。因眾多的觀光客的光臨而非常熱鬧。

☎ 由 JR 中央線甲府站搭乘客運 8 分鐘  
由中央高速公路甲府昭和交流道開車 30 分鐘

☎ +81-55-226-6550 甲府市觀光協會



甲斐善光寺

## 甲斐善光寺 (甲府市)

因擔心信州善光寺受到川中島戰役的影響而損害，1558 年武田信玄將軍將原寺遷移至現址。是日本東部最大的木造建築。

☎ 由 JR 中央線甲府站開車 10 分鐘  
由中央高速公路一宮御坂交流道開車 20 分鐘

☎ +81-55-226-6550

甲府市觀光協會

## 甲府城 (舞鶴城公園) (甲府市)

甲府城是在武田氏滅亡後，由豐臣秀吉命令建造的。過去曾有 20 公頃大的廣闊城郭，但現在城郭遺址的一部份作為「舞鶴城公園」向世人開放，成為市民的休憩場所。在公園的一角設有「富士之郷山梨服務處」，向大家介紹充滿魅力的山梨。

☎ 由 JR 中央線甲府站徒步 5 分鐘  
由中央高速公路甲府昭和交流道開車 25 分鐘  
☎ +81-55-226-6550 甲府市觀光協會



山梨縣立美術館

## 山梨縣立美術館 (甲府市)

山梨縣引以為豪的藝術殿堂。展示了以「播種者」為首的巴比松畫派米勒為中心的作品，做為「米勒的美術館」而深受大家的喜愛。

☎ 由 JR 中央線甲府站搭乘客運 15 分鐘  
由中央高速公路甲府昭和交流道開車 10 分鐘

☎ +81-55-228-3322



山梨縣立文學館

## 山梨縣立文學館 (甲府市)

緊鄰山梨縣立美術館的山梨縣立文學館內展示著以明治文豪芥川龍之介的資料為中心，著有『濁江』的女作家樋口一葉、近代俳句代表性作家飯田蛇忽等與山梨有淵源的作家的貴重資料及作品。

☎ 由 JR 中央線甲府站搭乘客運 15 分鐘  
由中央高速公路甲府昭和交流道開車 10 分鐘

☎ +81-55-235-8080



甲斐風土記之丘

## 山梨縣立考古博物館 (甲府市)

位於散布著古墳及遺蹟的甲斐風土記之丘，展示著在山梨縣內挖掘出的土器及石器。

☎ 由 JR 中央線甲府站搭乘客運 30 分鐘  
中央高速公路甲府南交流道前

☎ +81-55-266-3881



信玄公祭

## 信玄公祭 (甲府市及其他)

於 4 月上旬的武田信玄忌日後舉行。武田信玄將軍率領總數達 1,600 人的武士軍隊在街上雄壯的遊行盛況為必看重點。是山梨縣內最大規模的祭典。

☎ JR 中央線甲府站附近  
☎ +81-55-231-2722 山梨縣觀光物產聯盟




山梨縣當地產業中心「KAITERASU」

## 山梨縣當地產業中心「KAITERASU」(甲府市)

展示並銷售寶石、貴金屬、葡萄酒等山梨縣的特產。是尋找土產的最佳場所。

☎ 由 JR 中央線甲府站開車 5 分鐘  
由中央高速公路甲府昭和交流道開車 25 分鐘  
☎ +81-55-237-1641



湯村温泉郷

## 湯村温泉郷 (甲府市)

傳說是距今約 1100 年前，由弘法大師所發現的歷史悠久的溫泉鄉。也有傳說武田信玄將軍曾於戰後在此療傷。

☎ 由 JR 中央線甲府站搭乘客運 15 分鐘  
由中央高速公路甲府昭和交流道開車 20 分鐘  
☎ +81-55-252-2261 湯村溫泉旅館協同組合



## 珠寶飾品

山梨縣首府甲府市是世界首屈一指的研磨雕刻、飾品的產地。研磨工業的開端可追溯到 1834 年，御嶽神官在京都學習水晶球製造技術那時開始的。現在，水晶、瑪瑙、翡翠、貓眼石等的研磨，珠寶製品已大量出口至國外。



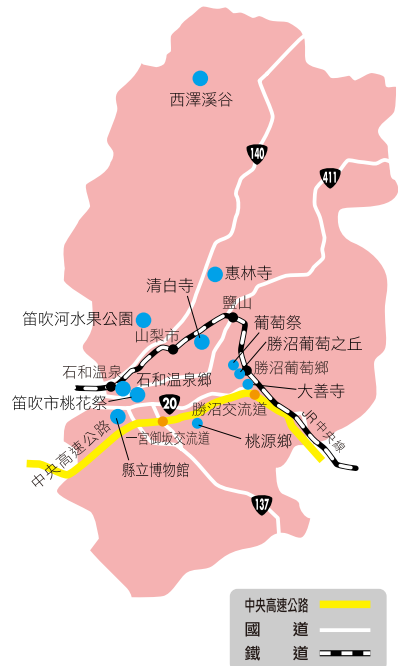
## 地區 2

# 水果及葡萄酒之鄉

桃源鄉



笛吹河水果公園



### 桃源鄉(笛吹市)

全國第一的桃子之鄉，桃源鄉。粉紅的甲府盆地與南阿爾卑斯構成了絕佳的景觀。

☘ 由 JR 中央線石和溫泉站開車 20 分鐘  
由中央高速公路一宮御坂交流道開車 10 分鐘

☎ +81-55-262-4111 笛吹市觀光商工課



笛吹市桃花祭

### 笛吹市桃花祭(笛吹市)

在桃花齊放的季節裡，笛吹市各地都紛紛舉辦桃花盛會。其中以笛吹河河岸為會場展開的武田信玄部隊和上杉謙信部隊的川中島戰役畫卷最為壯觀。

☘ 由 JR 中央線石和溫泉站徒步 15 分鐘  
由中央高速公路一宮御坂交流道開車 10 分鐘

☎ +81-55-262-4111 笛吹市觀光商工課

### 笛吹河水果公園(山梨市)

從廣闊的水果公園一眼望去，甲府盆地盡收眼底。是個能與各式各樣水果親近，且與水果王國山梨這個頭銜再相稱也不過的主題公園。被選為新日本三大夜景之一。

☘ 由 JR 中央線山梨市站開車 7 分鐘  
由中央高速公路一宮御坂交流道開車 20 分鐘

☎ +81-553-23-4101



石和溫泉鄉

### 石和溫泉鄉(笛吹市)

廣佈在笛吹河河畔的山梨縣最大規模的溫泉鄉，林立著 100 多家飯店和旅館。周圍環繞著美麗的果園，還有為數眾多的名勝及觀光設施。

☘ JR 中央線石和溫泉站下車  
由中央高速公路一宮御坂交流道開車 10 分鐘

☎ +81-55-262-3626 石和溫泉旅館協同組合



惠林寺

### 惠林寺(甲州市)

創建於 1330 年，為武田信玄將軍的家廟。庭院為南北朝佛教大師夢窗國師的作品，被列為國家的重要文化財產。寺內的四腳門是國家的重要文化財產。

☘ 由 JR 中央線鹽山站搭乘客運 15 分鐘  
由中央高速公路勝沼交流道開車 40 分鐘

☎ +81-553-48-2676 甲州市觀光商工課




葡萄祭

### 葡萄祭(甲州市)

葡萄祭是為了對葡萄的收穫表達感謝、祈禱豐收而舉辦的祭典。可免費品嚐葡萄及葡萄酒。祭典中因燃燒的鳥居而被煙燻的夜空相當壯觀。

☘ 由 JR 中央線勝沼葡萄鄉站徒步 40 分鐘  
由中央高速公路勝沼交流道開車 10 分鐘

☎ +81-553-48-2676 甲州市觀光商工課



西澤溪谷

### 西澤溪谷(山梨市)

花崗岩上流淌著清澈溪流的美麗的溪谷，被譽為奧秩父的第一秘境。特別是在新綠與紅葉的縫隙間墜落的七釜五段瀑布令人流連忘返。

☘ 由 JR 中央線鹽山站搭乘客運 60 分鐘  
由中央高速公路勝沼交流道開車 50 分鐘

☎ +81-553-39-2121 山梨市觀光課



大善寺

### 大善寺(甲州市)

據說大善寺是在 718 年由僧人行基所建造而成的。建於鎌倉時代的藥師堂被指定為國寶。

☘ 由 JR 中央線勝沼葡萄鄉站徒步 40 分鐘  
由中央高速公路勝沼交流道開車 5 分鐘

☎ +81-553-48-2676 甲州市觀光商工課



清白寺

### 清白寺(山梨市)

清白寺是 1333 年由足利尊氏所創建。建築採用了鎌倉時代由禪宗從中國引進的唐朝式樣。

☘ 由 JR 中央線東山梨站徒步 6 分鐘  
由中央高速公路勝沼交流道開車 20 分鐘

☎ +81-553-39-2121

山梨市觀光課

### 葡萄

山梨地區的葡萄栽培自古有之，有一個說法是大約 1200 多年前就開始了葡萄的栽培。生產量居日本之冠。這裡栽培著深受人們喜愛的「巨峰」，原生品種「PIONE」、 「甲斐路」等眾多品種。



### 桃子

約 200 年前山梨地區就已開始栽種桃樹，以日本第一的產量自居。代表性的品種有「白鳳」及「淺間白桃」等等。

### 葡萄酒

山梨的葡萄酒約佔全國市場的 1/3。這個地區分布著以甲州市勝沼町為中心的為數眾多的葡萄酒釀酒廠。以日本原產的甲州葡萄為原料的「甲州葡萄酒」舉世聞名。



山梨縣立博物館

### 山梨縣立博物館(笛吹市)

在此您可以邊遊玩邊學習和領略山梨的歷史及文化。

☘ 由 JR 中央線石和溫泉站搭乘客運 10 分鐘  
由中央高速公路一宮御坂交流道開車 8 分鐘

☎ +81-55-261-2631



勝沼葡萄之丘

### 勝沼葡萄之丘(甲州市)

坐落於為 360 度葡萄田野所包圍的小山崗上。地下的酒庫中存有 150 種葡萄酒，能試飲(收費)和購買。

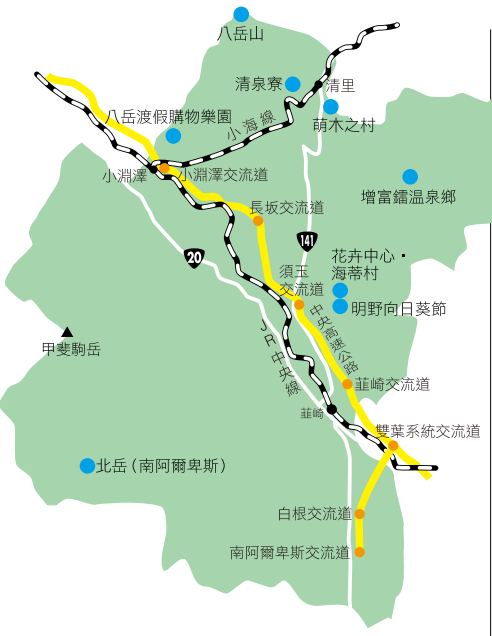
☘ 由 JR 中央線勝沼葡萄鄉站開車 3 分鐘  
由中央高速公路勝沼交流道開車 10 分鐘

☎ +81-553-44-2111



地區 3

# 清里・葦崎・南阿爾卑斯



## 八岳山 (北杜市)

在 1935 年 JR 小海線通車之後一般的登山者才開始攀登八岳的。八岳山脈以海拔 2,899 米的赤岳為主峰，權現岳、編笠山連綿至與長野縣交界處。

**交** (至美森)  
由 JR 小海線清里站開車 5 分鐘  
☎ +81-551-42-1351 北杜市觀光課



花卉中心・海蒂村

## 花卉中心・海蒂村 (北杜市)

設有觀賞溫室、展望臺、花卉工房等可進行體驗的設施，可享受整日與花進行近距離接觸的快樂。

**交** 由 JR 中央線葦崎站開車 20 分鐘  
由中央高速公路葦崎交流道開車 15 分鐘  
☎ +81-551-25-4700

八岳山



南阿爾卑斯

## 南阿爾卑斯 (南阿爾卑斯市及其它)

聳立著以日本第二高山北岳 (海拔 3,193 米) 為首的 3,000 米級的連綿群山。同時這裡又以高山植物豐富而聞名，吸引了大批的登山者。

**交** (至廣河原)  
由 JR 中央線甲府站搭乘客運 130 分鐘  
☎ +81-55-282-6294  
南阿爾卑斯市觀光商工課



清泉寮

## 清泉寮 (北杜市)

五花八門的活動、研討會以及體驗自然的學習課程在這裡舉行，可以滿足住宿、餐飲、購物、資訊交流等各式各樣需求的清里散步名勝。這裡的霜淇淋也很有名。

**交** 由 JR 小海線清里站開車 5 分鐘  
由中央高速公路須玉交流道開車 20 分鐘  
☎ +81-551-48-2111



北杜市明野向日葵節

## 北杜市明野向日葵節 (北杜市)

在盛開的 37 萬株向日葵間，舉行與花有關的種類豐富的盛會。

**交** 由 JR 中央線葦崎站開車 20 分鐘  
由中央高速公路葦崎交流道開車 15 分鐘  
☎ +81-551-42-1351 北杜市觀光課



增富鐳溫泉鄉

## 增富鐳溫泉鄉 (北杜市)

以豐富的鐳含量著稱的溫泉。據說是戰國時代武將武田信玄將軍在挖掘金礦的時候發現的名泉。是被山懷抱著的幽靜的溫泉鄉。

**交** 由 JR 中央線葦崎站搭乘客運 65 分鐘  
由中央高速公路須玉交流道開車 40 分鐘  
☎ +81-551-45-0600  
增富鐳 (Radium) 峽觀光協會



萌木之村

## 萌木之村 (北杜市)

以音樂盒博物館為主，這裡集聚了的餐廳、飯店、雜貨店等 18 個個性化設施。

**交** 由 JR 小海線清里站徒步 8 分鐘  
由中央高速公路須玉交流道開車 15 分鐘  
☎ +81-551-48-3522



八岳度假購物樂園

## 八岳度假購物樂園 (北杜市)

置身於大自然中的購物樂園。除銘品店、運動商品店、戶外運動用品店、鞋店、雜貨店、首飾店之外，還有餐廳等飲食店等，共 70 家。

**交** 由 JR 中央線小淵澤站搭乘客運 10 分鐘  
由中央高速公路小淵澤交流道開車 5 分鐘  
☎ +81-551-20-5454



## 礦泉水

被聞名全國的群山環繞的山梨縣是有著多條有名河川奔流的名水之鄉。特別是這個地區還是日本國內很有人氣的礦泉水產地。




## 日本酒

除了名水，豐富的自然環境以及清新的空氣、還有冬天嚴寒的氣候，具備了最適合於釀酒條件的這個地區，自古以來就有釀酒廠的存在。



## 櫻桃

在主要的櫻桃產地中屬於收穫期較早的產地。可比其他產地更早享受到採櫻桃的樂趣。



## 李子

產量方面，山梨縣位居全日本之冠。原產品種「貴陽」顆粒大風味佳而深受好評。

## 地區 4

# 富士山・富士五湖



### 富士山

橫跨山梨及靜岡兩縣的日本第一高峰。夏天的登山旺季到來時，絡繹不絕的登山客會來攀登富士山。

- ☒ (至五合目)
- ☒ 由富士急行線河口湖站搭客運 60 分鐘
- ☒ 由中央高速公路河口湖交流道開車 50 分鐘
- ☎ +81-555-72-0259
- 山梨縣立富士遊客中心

## 富士五湖

富士五湖是指環繞富士山的五個湖，分別是山中湖、河口湖、西湖、精進湖、本栖湖。該地區是全國屈指可數的度假勝地，有眾多觀光遊客慕名而來。



### 山中湖(山中湖村)

是富士五湖中最大的湖。作為夏日避暑勝地，建有許多別墅，也被作為學生等的集訓住宿場所。

- ☒ 由富士急行線富士吉田站搭客運 30 分鐘
- ☒ 由東富士五湖道路山中湖交流道開車 5 分鐘
- ☎ +81-555-62-3100 山中湖觀光協會



### 河口湖(富士河口湖町)

由於河口湖交通便利，觀光及住宿設施非常完備，也因此使河口湖成為富士山周邊觀光的據點。

- ☒ 由富士急行線河口湖站下車
- ☒ 由中央高速公路河口湖交流道開車 5 分鐘
- ☎ +81-555-72-2460 河口湖觀光協會



### 西湖(富士河口湖町)

自然資源豐富而幽靜的西湖，湖的西畔靜靜地樹立著讓人想起太古時代的青木原樹海。

- ☒ 由富士急行線河口湖站搭客運 20 分鐘
- ☒ 由中央高速公路河口湖交流道開車 15 分鐘
- ☎ +81-555-82-3131 西湖觀光協會



### 精進湖(富士河口湖町)

富士五湖中最小的湖。很早以前就被宣傳到海外去的避暑勝地。

- ☒ 由富士急行線河口湖站搭客運 40 分鐘
- ☒ 由中央高速公路河口湖交流道開車 25 分鐘
- ☎ +81-555-87-2311 精進湖觀光協會



### 本栖湖(富士河口湖町・身延町)

本栖湖是富士五湖中最深，且具高透明度的湖。新版 1000 圓紙幣及舊版 5000 圓紙幣背面所描繪的富士山及湖泊即是以攝影師岡田紅陽從本栖湖畔拍攝的照片為範本所設計的。

- ☒ 由富士急行線河口湖站搭客運 50 分鐘
- ☒ 由中央高速公路河口湖交流道開車 30 分鐘
- ☎ +81-555-87-2518 本栖湖觀光協會



北口本宮富士淺間神社

### 北口本宮富士淺間神社(富士吉田市)

為了鎮住富士山的爆發才開始建社祭祀火山鎮護之神。神殿被列為國家的重要文化財產。作為攀登富士山的入口，自古以來深受富士山登山者所信仰。

- ☒ 由富士急行線富士吉田站徒步 15 分鐘
- ☒ 由中央高速公路河口湖交流道開車 10 分鐘
- ☎ +81-555-22-1111 富士吉田市富士山課



吉田火祭

### 吉田火祭(富士吉田市)

日本三大奇祭之一的吉田火祭是宣告富士山閉山的祭典。將 70 根高度為 3m 的大火把同時點燃，沿途 2 公里盡是火海一片。

- ☒ 由富士急行線富士吉田站下車
- ☒ 由中央高速公路河口湖交流道開車 10 分鐘
- ☎ +81-555-22-1111 富士吉田市觀光協會



富士山氣象雷達展示館

### 富士山氣象雷達展示館(富士吉田市)

這裡展示著自 1964 年至 1999 年的 35 年間，用於富士山頂氣象監測的氣象雷達及機器。

- ☒ 由富士急行線富士吉田站搭客運 10 分鐘
- ☒ 由中央高速公路河口湖交流道開車 10 分鐘
- ☎ +81-555-20-0223



河口湖湖上祭

### 河口湖湖上祭(富士河口湖町)

接連兩天內燃放約 1 萬發煙火的夏日慶典，將夏日的夜空映照得五彩繽紛。全國各地有眾多遊客前來參加，是富士五湖地區最大的盛事。

- ☒ 由富士急行線河口湖站徒步 10 分鐘
- ☒ 由中央高速公路河口湖交流道開車 10 分鐘
- ☎ +81-555-72-2460 河口湖觀光協會



山梨縣立富士遊客中心

### 山梨縣立富士遊客中心(富士河口湖町)

這裡對富士山歷史及與富士山登山的相關資訊有著淺顯易懂的介紹。[i] 詢問處還提供外語的服務。

- ☒ 由富士急行線河口湖站搭客運 5 分鐘
- ☒ 由中央高速公路河口湖交流道開車 2 分鐘
- ☎ +81-555-72-0259



忍野八海(湧池)

### 忍野八海(忍野村)

由 8 處泉水組成，古時即被尊為「神泉」，許多古老的「傳說」代代相傳至今。泉水由富士山的積雪融化後，經過 80 年間的過濾才噴湧出來。忍野八海被定為國家的天然紀念物，並被選為全國百處名水。

- ☒ 由富士急行線富士吉田站搭客運 25 分鐘
- ☒ 由中央高速公路河口湖交流道開車 10 分鐘
- ☎ +81-555-84-7794 忍野村地域振興課



西湖忘憂之鄉—根場

### 西湖忘憂之鄉—根場(富士河口湖町)

茅草屋頂的房屋櫛比鱗次。除了傳統工藝的體驗外，還可以參觀資料館、購買特產、享受美食等等。

- ☒ 由富士急行線河口湖站搭客運 50 分鐘
- ☒ 由中央高速公路河口湖交流道開車 25 分鐘
- ☎ +81-555-20-4677



郡內地區當地產業振興中心

### 郡內地區當地產業振興中心(富士吉田市)

這個地區為紡織品的產地，展示並銷售甲斐絹等紡織品以及山梨縣的特產，是最佳的土產選購場所。在這裡您還可以體驗手工紡織的樂趣。

- ☒ 由富士急行線富士吉田站搭客運 10 分鐘
- ☒ 由中央高速公路河口湖交流道開車 10 分鐘
- ☎ +81-555-24-4406



山中湖花都公園

### 山中湖花都公園(山中湖村)

在 30 萬平方公尺的區域內，春天的鬱金香、夏天的向日葵、秋天的波斯菊，這裡可以一年四季享受到各種花所帶來的樂趣。可全年享受花之樂趣的 FLORAL DOME 亦深受人們的歡迎。

- ☒ 由富士急行線富士吉田站搭客運 20 分鐘
- ☒ 由東富士五湖公路山中湖交流道開車 5 分鐘
- ☎ +81-555-62-5587



富士河口湖溫泉鄉

### 富士河口湖溫泉鄉(富士河口湖町)

河口湖是距離富士山最近的溫泉鄉。在河口湖畔的大自然中，您可以享受邊欣賞富士山的絕景邊泡溫泉的快樂。

- ☒ 由富士急行線河口湖站搭客運 5 分鐘
- ☒ 由中央高速公路河口湖交流道開車 10 分鐘
- ☎ +81-555-72-0346 河口湖觀光溫泉旅館組合



富士急樂園

### 富士急樂園(富士吉田市)

園內擁有多個打破了金氏世界紀錄、驚心動魄的絕叫系遊樂設施，以及深受家庭歡迎的卡通漫畫角色為主題的遊樂設施。

- ☒ 由富士急行線富士急樂園(Highland)站下車
- ☒ 由中央高速公路河口湖交流道開車 10 分鐘
- ☎ +81-555-23-2111

### 身延山久遠寺(身延町)

久遠寺作為佛教日蓮宗的總寺院而被世人知曉，常年因眾多的參拜客前來而香火鼎盛。寺內的枝垂櫻亦非常有名，滿開時的美景難以言喻。

☎ 由JR身延線身延站搭乘客運15分鐘  
由中央高速公路甲府南交流道開車80分鐘  
☎ +81-556-62-0502  
身延山觀光協會

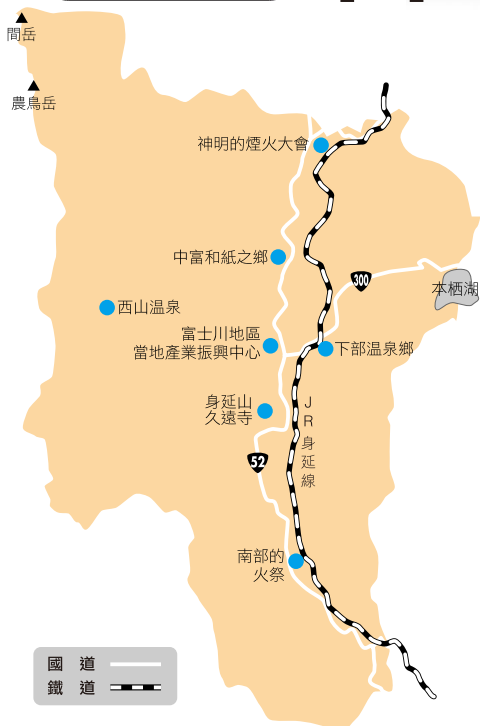


身延山久遠寺



## 地區 5

# 富士川流域



下部温泉鄉

### 下部温泉鄉(身延町)

是擁有戰國時代武將・武田信玄將軍親筆書寫的溫泉許可證的「信玄秘湯」中具有代表性的溫泉。有著適溫的溫泉水為其特徵，到此進行溫泉療養的遊客眾多。

☎ 由JR身延線下部溫泉站徒步10分鐘  
由中央高速公路甲府南交流道開車60分鐘  
☎ +81-556-20-3001 下部觀光協會



西山温泉

### 西山温泉(早川町)

西山温泉位於南阿爾卑斯山下、早川上遊的大自然中。傳說孝謙天皇、武田信玄將軍及德川家康將軍都曾在此入浴。

☎ 由JR身延線身延站搭乘客運90分鐘  
由中央高速公路甲府南交流道開車90分鐘  
☎ +81-556-45-2511 早川町振興課



南部的火祭

### 南部的火祭(南部町)

江戶時代延續至今的祭典。放水燈及擲火把將河面照得一片火紅。上空則燃放大規模的煙火。

☎ 由JR身延線內船站徒步10分鐘  
由中央高速公路甲府南交流道開車90分鐘  
☎ +81-556-64-4838  
南部町產業振興課



中富和紙之鄉

### 中富和紙之鄉(身延町)

在這裡您可以領略和紙固有的各種魅力，並可以親身體驗和紙的製作。

☎ 由JR身延線甲斐岩間站開車5分鐘  
由中央高速公路甲府南交流道開車60分鐘  
☎ +81-556-20-4556



富士川地區當地產業振興中心

### 富士川地區當地產業振興中心(身延町)

這裡展示並銷售印章及硯台等山梨縣的特產，是最適合尋找土產的地方。這裡亦有可體驗陶藝、玻璃、和紙等創作的課程。

☎ 由JR身延線下部溫泉站開車10分鐘  
由中央高速公路甲府南交流道開車60分鐘  
☎ +81-556-62-5424



神明的煙火大會

### 神明的煙火大會(市川三鄉町)

每年8月7日煙火節，在日本三大煙火產地之一的市川三鄉町所舉辦的煙火大會。會燃放特大的速射連發煙火及2尺直徑的球型煙火。

☎ 由JR身延線市川大門站徒步10分鐘  
由中央高速公路甲府南交流道開車30分鐘  
☎ +81-55-240-4157  
市川三鄉町產業振興課



八朔祭

### 八朔祭(都留市)

從江戶時代持續至今的生出神社的秋季例行祭典。由總數達130名的有名隊伍及櫛比鱗次的豪華攤位等，如江戶畫卷上所畫的那樣祭典就此展開。

☎ 由富士急行線谷村町站徒步5分鐘  
由中央高速公路都留交流道開車5分鐘  
☎ +81-554-43-1111  
都留市產業觀光課




多摩源流祭

### 多摩源流祭(小菅村)

祭祀活動的高潮，為在夜晚舉行的據說是日本最壯觀的燃燒松木節目。雄雄的大火在夜空的襯托之下，蔚為壯觀。

☎ 由JR青梅線奧多摩站搭乘客運50分鐘  
由中央高速公路上野原交流道開車50分鐘  
☎ +81-428-87-0111 小菅村源流振興課



山梨縣立磁浮技術展示中心

### 山梨縣立磁浮技術展示中心(都留市)

在這裡介紹世界上唯一的「超導磁浮式鐵道(磁浮列車)」，也可看到山梨磁浮列車實驗路線實驗運行的實況(不定期)。

☎ 由富士急行線禾生站徒步30分鐘  
由中央高速公路大月交流道開車15分鐘  
☎ +81-554-45-8121



## 地區 6

# 東部



### 丹波溪谷(丹波山村)

提供東京都用水的多摩川的源流丹波川所形成的溪谷。10月下旬到11月上旬是觀賞紅葉的好時機。

☎ 由JR中央線鹽山站開車50分鐘  
由中央高速公路勝沼交流道開車60分鐘  
☎ +81-428-88-0211  
丹波山村觀光協會



猿橋

### 猿橋(大月市)

是日本三大奇橋之一。不使用橋墩，而採用從兩岸循序伸出的四層肘木為支點的斗拱式稀有結構。

☎ 由JR中央線猿橋站徒步15分鐘  
由中央高速公路大月交流道開車10分鐘  
☎ +81-554-22-2111 大月市產業觀光課

### 道志溪谷(道志村)

橫濱市供水源流的道志川所形成的溪谷。10月中旬到11月中旬是觀賞紅葉的好時機。

☎ 由富士急行線都留市站開車30分鐘  
由中央高速公路都留交流道開車30分鐘  
☎ +81-554-52-2115  
道志村產業振興課



丹波溪谷