



展示角

观看展示，
自我挑战！
共 20 个问题，
你能够全部回答正确

问题 1.

根据传记里的记载，最早登上富士山的圣德太子是骑着什么动物登顶的呢？

- A. 龙 B. 马 C. 大鹫

直到 1872 年，女性是被禁止攀登富士山的，因此她女扮男装，登山了富士山

问题 2.

女性首次攀登富士山是在那一年？

1800年

问题 3.

最早登上富士山的外国人卢瑟福是哪个国家的呢？

- A. 美国
B. 英国
C. 澳大利亚



问题 4.

富士山登顶次数最多的尾房吉的纪录是？



- A. 1672 次 B. 356 次 C. 33 次

现在因在富士山滑雪危险而被禁止。

问题 6.

最早是哪一年有人从山顶（不是九合目）滑雪下山的？

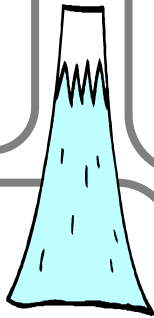


1900年

问题 5.

最年长的富士山登山者是五十岚贞一，请问他登山时的年龄是？

_____岁



问题 7.

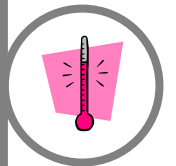
富士山的海拔高度是？

_____米

问题 8.

富士山的气温每隔几米会下降 1℃呢？

- A. 50 米 B. 100 米 C. 200 米



问题 9.

夏季，富士山顶的平均气温是多少？

_____℃

问题 10.

一千日元纸币背面印有的富士山是从哪个湖拍摄到的呢？



问题 11.

现在的富士五湖，在一万年前是几个湖？

- A. 3 个
- B. 4 个
- C. 5 个

问题 12.

汽车能够到达富士山的什么地方？

- A. 山顶
- B. 三合目
- C. 五合目



问题 13.

从富士昂星团公路的终点处开始的登山道被称为？

- A. 须走登山道
- B. 富士宫口登山道
- C. 河口湖口登山道

问题 14.

绕富士山五合目一周的散步道被称为？

现在由于自然侵蚀，无法环绕一周。

问题 15.

5 月富士山雪融化的时候，在七合目的西北面山体上残留的积雪会形成像鸟一样的形状，这预示着农耕时节的开始。请问这被人们称为什么呢？

由于当时的大喷发，
火山灰远飞至江户
(现在的东京)



问题 17.

这个被称为什么呢？

提示：有球形或橄榄球形，
还有像牛粪一样的形状！

80cm 大小的
在馆内有展示。



问题 16.

1707 年在富士山形成的最新火山口被称为？

问题 19.




这种笠
云和别的
云稍微有
点不同

当这种笠云挂在山顶上时，天气会怎么样呢？

- A. 放晴
- B. 下雨
- C. 刮风

问题 18.

在富士山山顶的火山口里，有块很类似动物的岩石！请问它是类似哪种动物呢？



A. 象



B. 虎



C. 熊

问题 20.

记载当中，曾在山顶出现过的动物有：田鼠，赤鼠，姬鼠，山鼠，狐狸，羚羊，野猪，飞鼠，还有呢？

- A. 黑熊
- B. 猴子
- C. 狗

你答对几道了呢？

/ 20