

山梨

The 100 Autumn Scenes of Yamanashi

# 紅葉百景

色鮮やかによそおいしました。



週末は  
山梨に  
います。





# Yamanashi Area Map エリア紹介

富士山や八ヶ岳、南アルプスなど、日本を代表する山々に囲まれた山梨県。秋には山々のてっぺんから徐々に下りてくる紅葉に季節の深まりを感じます。一面にひろがる色彩豊かなぶどう畑など、山梨ならではの秋の景色も楽しめます。日本有数の産地である山梨のワインを味わうにも秋はもってこいの季節。ゆっくり紅葉を楽しんだあとは、地場の料理に美味しいワイン、温泉につかっていやされる、至福のコースをオススメします。秋の山梨をご堪能ください。

## ■清里・韮崎・南アルプスエリア

**八ヶ岳を有する高原リゾートエリア**  
牧歌的な景色が広がりがゆったりとした時間を過ごすことができます。八ヶ岳から湧く清水は美しい渓谷を生み出します。 吐竜の滝



## ■清里・韮崎・南アルプスエリア

## ■富士川流域エリア

**富士川が流れる古の人物の交流地点 門前町の風情を残す歴史香るエリア**  
釜無川と笛吹川の合流地点から静岡へと流れる富士川の流域。伝統工芸が脈々と受け継がれるとともに、日蓮宗の総本山である身延山久遠寺を有する歴史ある地域です。 久遠寺

## ■富士川流域エリア



## ■甲府・昇仙峡エリア

**歴史が彩り、ジュエリーが煌めくまち**  
戦国武将 武田信玄公のお膝元。武田神社を始め、信玄公ゆかりの史跡が数多く点在しています。

またジュエリーのまちとしても知られ研磨宝飾品の出荷額は日本一です。



## ■甲府・昇仙峡エリア

## ■くだものどワインの里エリア

**歴史深くワイン香るエリア**  
フルーツの収穫量が豊富な地域。とくにブドウとワインは日本有数の産地で、夏から秋にかけて多くの観光客が訪れます。石和温泉郷をはじめ、豊かな温泉も楽しむことができます。



勝沼ぶどう郷

## ■くだものどワインの里エリア

## ■東部エリア

**古の甲州街道の風情残るまち**



名勝猿橋などがみられる甲州街道から北上すると豊かな自然が迎えてくれます。

## ■富士山・富士五湖エリア

## ■富士山・富士五湖エリア

**富士山麓に広がる富士五湖と名水エリア**  
富士山麓には富士五湖に代表されるリゾートエリアが広がります。富士山の湧水からなる忍野八海も見どころです。



秋の精進湖

The Birthplace of Winemaking

# ワイン醸造発祥の地

山梨県のワイン産業は、明治初期に勝沼の2人の青年がフランスで学んだワイン醸造技術を地元を広めて以来着実に発展し、現在では国内の約4割のワインを生産する日本一のワイン王国となりました。

おいしいワインづくりに欠かせない良質のぶどう、1本のボトルに込められた醸造家の特別な思い、さらに上を目指し日々切磋琢磨するつくり手たち。甲府盆地のなだらかな丘陵地帯が、最高級のワインを育てています。

フランス留学中の2人  
左:高野正誠 右:土屋龍憲

(ワイン資料館蔵) 日本最古のワイン

2人の青年の故郷である甲州市には、高野家から発見された日本最古のワインや、明治につくられた半地下式のワイン貯蔵庫が残り、その歴史の深さを感じさせます。

土屋龍憲ワインセラー



# エリア別 紅葉ポイント

## 清里・葎崎・南アルプスエリア

山梨県内でも早い時期に紅葉が訪れる八ヶ岳高原。秋の装いも美しい渓谷をめぐるウォーキングもオススメ。美術館も多く点在し、秋の芸術散歩にもってこいです。



東沢大橋



精進ヶ滝

## くだものとワインの里エリア

甲府盆地の東に位置し、奥秩父、大菩薩山塊、御坂山塊などの山々や、多彩な渓谷などをトレッキングしながらの紅葉を楽しむことができるエリアです。



恵林寺

柳沢峠

## 甲府・昇仙峡エリア

気軽に紅葉を楽しむ名勝昇仙峡、市街の公園や美術館などから、本格的なトレッキングルートの紅葉まで、幅広く楽しむことができるエリアです。林道沿いに紅葉が眺められるなど、ドライブエリアとしてもオススメです。



昇仙峡

## 東部エリア

山梨県の東側に位置し、標高が高いため比較的早めに紅葉シーズンが訪れるエリアです。丹波渓谷、桂川渓谷など渓谷に映える紅葉を楽しむことができます。



桂川

## 富士川流域エリア

山梨県の南側に位置し比較的气温が高いため、ゆっくりと紅葉が訪れるエリアです。多くの渓谷があり、名滝も豊富です。12月上旬まで紅葉を楽しむことができます。



大柳川渓谷



丸山林道

## 富士山・富士五湖エリア

富士山と富士五湖を有する広大なエリアです。紅葉のシーズンも富士山五合目あたりからはじまり、徐々に全体が色づいていきます。



河口湖畔



山中湖村旭ヶ丘

## ■ ワインツーリズム Wine tourism

「ワインツーリズム」は欧米やオーストラリア等では、旅の一形態としてポピュラーなもので、ワインの産地をゆっくりと巡りながら、その土地で生まれたワインのみならず、緑あふれる風景や郷土料理を楽しむものです。

山梨県には、くだものとワインの里エリアを中心に、約80のワイナリーがあります。ワインは、その土地の気候や風土、文化や歴史、またそこに暮らす人々の生活など、さまざまなものに関わりながらつくられています。本県では、その土地の生活文化そのものを楽しむ山梨ならではの「ワインツーリズム」を推進しています。



ぶどう畑を訪れて作り手の話を聞く。



仲間と楽しくワインを学ぶ。



ワイン資料館で歴史を感じる。

勝沼トンネルワインカーヴ

## ■ ワインカーヴ 甲州市勝沼町葎山5093 TEL 0553-44-2111

ワイン発祥の地、甲州市にある勝沼ぶどうの丘では、地元のワインが試飲できるワインカーヴを併設しています。お気に入りのワインはそのまま購入しお土産にすることができます。



ワインカーヴに並ぶ約180種のワイン。





見頃 | 10月中旬～11月上旬 | 北杜市 | MAP ● B-1

**10** おじら 尾白川溪谷

カエデ、ブナ

南アルプスの懐深く、雄大な甲斐駒ヶ岳に源を発する尾白川は、日本名水百選に選ばれた清らかな水の故郷です。溪流沿いの散策コースから見る紅葉の美しさは見応えがあります。

電車 ■ JR小淵沢駅→タクシー20分→徒歩5分  
 高速 ■ 須玉IC→25分→徒歩5分  
 ☎北杜市観光課 ☎0551-42-1351

見頃 | 10月下旬～11月中旬 | 北杜市 | MAP ● A-2

**1** かわまた 川俣川溪谷 吐竜の滝

ナラ、カエデ、カラマツ、ナナカマド

川俣川溪谷一番の見どころで、岩を流れ落ちる幾筋もの滝は迫力満点です。落差10メートル、幅15メートルの滝は、その様がまるで竜が水を吐いているように見えることから、こう名付けられました。

電車 ■ JR清里駅→タクシー10分→徒歩15分  
 高速 ■ 長坂IC→20分→徒歩15分  
 ☎北杜市観光課 ☎0551-42-1351

見頃 | 10月中旬～11月上旬 | 北杜市 | MAP ● B-2

**11** おじら 白州・尾白の森 名水公園べるが

カエデ、ウルシ

名水・森・人をテーマとした白州・尾白の森名水公園べるがは、水や森と生き生きとふれあう発見型自然公園です。総面積約20haの広大な敷地を誇り、四季折々の森の様子が楽しめます。

電車 ■ JR小淵沢駅→タクシー15分  
 高速 ■ 須玉IC→20分  
 ☎北杜市観光課 ☎0551-42-1351

見頃 | 10月中旬～11月上旬 | 北杜市 | MAP ● A-2

**2** 八ヶ岳高原ライン 東沢大橋

ナラ、カエデ、カラマツ、ナナカマド、シラカバ

赤い橋でおなじみの東沢大橋。川俣川東沢溪谷地獄谷にかかる赤い橋は紅葉の山に映えます。橋の東側（清里駅側）の展望台（レストハウス赤い橋）に車を停めて景色を楽しむことができます。

電車 ■ JR清里駅→タクシー10分またはバス10分  
 高速 ■ 長坂IC・小淵沢IC→25分  
 ☎北杜市観光課 ☎0551-42-1351

見頃 | 10月中旬～11月上旬 | 北杜市 | MAP ● B-2

**12** 桑の木沢探勝路

カエデ、ブナ、ダケカンバ

桑の木沢では、沢に沿って設けられた探勝道を歩くことによって、いくつかの滝を間近で観賞しながら、水辺の散策と紅葉を楽しむことができます。

電車 ■ JR小淵沢駅→タクシー40分（篠沢大滝キャンプ場）→徒歩120分  
 高速 ■ 小淵沢IC→50分（篠沢大滝キャンプ場）→徒歩120分  
 ☎北杜市観光課 ☎0551-42-1351

見頃 | 10月中旬～11月上旬 | 北杜市 | MAP ● A-2

**3** 八ヶ岳高原ライン 清里周辺(美し森山)

ナラ、ブナ、ナナカマド、カエデ、カラマツ

清里駅北方向にある美し森山は、ふもとの駐車場から山頂まで徒歩で約15分ほどの気軽な登山が可能です。山頂の展望台からは富士山や南アルプス、八ヶ岳など山々の大パノラマと紅葉が楽しめます。

電車 ■ JR清里駅→バス22分→徒歩15分  
 高速 ■ 須玉IC→25分、小淵沢IC→30分  
 ☎北杜市観光課 ☎0551-42-1351

見頃 | 10月中旬～11月上旬 | 北杜市 | MAP ● B-2

**13** いしうとろ 石空川溪谷

カエデ、ブナ、ミスナラ、ナナカマド、クルマミ、エンジュ、カラマツ、シラカバ

鳳凰三山の一つ地蔵ヶ岳に源を発する石空川溪谷。溪谷沿いには遊歩道が整備され、紅葉を眺めながら散策できます。また、落差が121メートルと東日本一を誇る精進ヶ滝と紅葉との調和は見事です。

電車 ■ JR葦崎駅→タクシー50分→徒歩40分（滝見台）  
 高速 ■ 須玉IC→40分→徒歩40分（滝見台）  
 ☎北杜市観光課 ☎0551-42-1351

見頃 | 10月下旬～11月中旬 | 北杜市 | MAP ● A-2

**4** 清里高原道路 八ヶ岳高原大橋

ナラ、ブナ、ナナカマド、カエデ、カラマツ

八ヶ岳高原大橋は東沢大橋、通称「赤い橋」と比較して「黄色い橋」とも呼ばれ、文字通り黄色に塗られた橋です。橋からは北に八ヶ岳、南に川俣川溪谷等の紅葉風景が望め、すばらしい眺望となります。

電車 ■ JR清里駅→タクシー15分  
 高速 ■ 長坂IC→30分  
 ☎北杜市観光課 ☎0551-42-1351

見頃 | 11月上旬～11月中旬 | 北杜市 | MAP ● B-3

**14** もみじ 紅葉橋周辺

カエデ、ケヤキ、クヌギ、ミスナラ

塩川上流沿いの溪谷に架かる、文字通りの赤い橋から見る紅葉は格別です。旧紅葉橋方面に向かう旧道は危険なため車は通行止めです。大型バスの場合は新紅葉橋付近の車窓から楽しむことをお勧めします。

電車 ■ JR葦崎駅→バス40分  
 高速 ■ 須玉IC→20分  
 ☎北杜市観光課 ☎0551-42-1351



## 5 清里湖畔(大門ダム)

ナラ、ブナ、ナナカマド、カエデ、カラマツ

駐車場



シーズンには周りの山々の紅葉が湖の水面に映り、美しい情景が望めます。また湖畔の周遊道路からも清里湖と紅葉を楽しめます。

電車 ■ JR清里駅→タクシー20分  
 高速 ■ 長坂IC→25分  
 北杜市観光課 ☎0551-42-1351

## 15 本谷川溪谷

カエデ、カツラ、シラカバ、ナナカマド、ミズナラ

駐車場



温泉峡から落合橋までの約4kmの溪谷です。特に、温泉峡からリーゼンヒュッテまでの溪谷が見どころです。道路から手の届くほど近くに清らかな清流が流れ、カエデやミズナラなどの紅葉が楽しめます。

電車 ■ JR葦崎駅→バス60分→徒歩15分  
 高速 ■ 須玉IC→40分→徒歩15分  
 北杜市観光課 ☎0551-42-1351

## 6 八ヶ岳高原のカラマツ林

カラマツ、ナナカマド、ウルシ、シラカバ

駐車場



武田信玄公が信濃攻めの時に重要な役割を果たした棒道。この棒道沿いに白樺とカラマツ林があり、観光客の憩いの場所ともなっています。小淵沢町だけでなく長坂町、大泉町にも連なっています。

電車 ■ JR小淵沢駅→徒歩30分  
 高速 ■ 小淵沢IC→5分  
 北杜市観光課 ☎0551-42-1351

## 16 瑞牆山麓(みずがき山自然公園)

カラマツ、シラカバ、ミズナラ

駐車場



平成13年5月に開催された「第52回全国植樹祭」の会場跡地を整備した芝生公園で、瑞牆山の勇壮な姿が目前にそびえています。立ち並ぶ巨大な花崗岩とシラカバやカラマツの紅葉のコントラストは絶景です。

電車 ■ JR葦崎駅→バス50分→市民バス40分  
 高速 ■ 須玉IC→50分  
 北杜市観光課 ☎0551-42-1351

## 7 観音平

カラマツ、ナナカマド、コナラ、クヌギ

駐車場



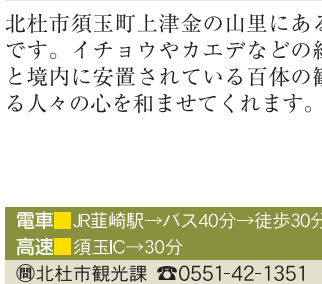
北杜市と長野県界にある標高約1500メートルにある見晴らしスポット。八ヶ岳連峰の編笠山を間近に望み、また遠くに南アルプスの山々も望めます。富士見平からの富士山の眺めにはしばし時を忘れます。

電車 ■ JR小淵沢駅→タクシー25分  
 高速 ■ 小淵沢IC→20分  
 北杜市観光課 ☎0551-42-1351

## 17 海岸寺

イチョウ、カエデ、ケヤキ、シラカバ

駐車場



北杜市須玉町上津金の山里にある臨済宗の寺です。イチョウやカエデなどの紅葉の美しさと境内に安置されている百体の観音が、訪れる人々の心を和ませてくれます。

電車 ■ JR葦崎駅→バス40分→徒歩30分  
 高速 ■ 須玉IC→30分  
 北杜市観光課 ☎0551-42-1351



## 8 オオムラサキセンター

カエデ、コナラ、ナナカマド、イチョウ、ケヤキ

駐車場

北杜市の施設であるオオムラサキセンターは約6haの自然公園です。敷地内の雑木林では色鮮やかな紅葉が楽しめます。また、オオムラサキ自然観察歩道の紅葉もお勧めです。



電車 ■ JR日野春駅→徒歩10分  
 高速 ■ 長坂IC→10分  
 北杜市観光課 ☎0551-32-6648  
 北杜市観光課 ☎0551-42-1351

## 18 茅ヶ岳千本桜公園周辺

サクラ、クヌギ、コナラ、ミズナラ

駐車場



茅ヶ岳の中腹、標高約1000mに位置する公園内には展望台があり、甲府盆地や富士山を望むことができます。茅ヶ岳広域農道から公園に向かう林道は未舗装のため車の走行は注意が必要です。

電車 ■ JR葦崎駅→タクシー30分→徒歩30分  
 高速 ■ 葦崎IC→30分→徒歩30分  
 北杜市観光課 ☎0551-42-1351

## 9 清春芸術村周辺

サクラ、シラカバ

駐車場



桜の名所として知られる清春芸術村周辺では、八ヶ岳や甲斐駒ヶ岳の景色や、深沢溪谷のすばらしい紅葉を見ることが出来ます。また、清春四季の道の紅葉もお勧めです。

電車 ■ JR長坂駅→バス5分  
 高速 ■ 長坂IC→10分  
 清春芸術村 ☎0551-32-3332  
 北杜市観光課 ☎0551-42-1351

## 19 茅ヶ岳深田記念公園周辺

クヌギ、コナラ、ミズナラ

駐車場



日本百名山の著者であり、登山家でもあった深田久弥氏終焉の地・茅ヶ岳。山腹を彩る紅葉とともに、奥秩父の山々、八ヶ岳、南アルプス、富士山など、山頂からは360度の大パノラマが楽しめます。

電車 ■ JR葦崎駅→タクシー15分またはバス20分  
 高速 ■ 葦崎IC→10分  
 韮崎市商工観光課 ☎0551-22-1111







## 25 広河原

カヅラ、シラカバ、ナナカマド

駐車場

積雪の北岳と真っ青な空を背景にしての紅葉は素晴らしく、感動的です。



電車 ■ JR甲府駅→バス120分(6月下旬～11月上旬)  
 高速 ■ 白根IC→30分(市営芦安駐車場)→バス60分  
 南アルプス市観光商工課 ☎055-282-6294

## 26 御庵沢溪谷

ヌルデ、カエデ、リョウブ、カラマツ、メグスリノキ

駐車場

甘利山南斜面と千頭星山の水を集める御庵沢溪谷。落差約20mの「元滝」や「尻捲りの滝」など滝の豊富な溪谷で、特に新緑と紅葉時は美しく、スケールの大きい深山の雰囲気が味わえます。



電車 ■ JR荏苒駅→タクシー30分  
 高速 ■ 白根IC→40分(市営芦安駐車場)→バス60分  
 南アルプス市観光協会 ☎055-284-4204  
 南アルプス市観光商工課 ☎055-282-6294

## 27 伊奈ヶ湖畔

カエデ、ミズナラ、カツラ

駐車場



櫛形山の中腹に位置し、県民の森の中にある南伊奈ヶ湖は標高900mを越える湖です。紅葉は赤ばかりでなく黄色の木もあり、緑色の湖面に映る紅葉は見事です。

電車 ■ JR東花輪駅→タクシー40分  
 高速 ■ 南アルプスIC→20分  
 南アルプス市観光商工課 ☎055-282-6294

## 28 櫛形山林道 平成峡千代の滝

カエデ、ミズナラ、カツラ

駐車場

滝に沿った遊歩道が整備され、歩き易くなっています。紅葉の時期はすばらしい景色を見ることが出来ます。



電車 ■ JR東花輪駅→タクシー50分  
 高速 ■ 南アルプスIC→30分  
 南アルプス市観光商工課 ☎055-282-6294



## 34 小瀬スポーツ公園

カエデ、ケヤキ、イチョウ、サクラ

駐車場



山梨県を代表する運動公園で、様々なスポーツ施設を備え、競技大会や健康づくりに利用されています。また広場や園路は憩いの場としても県民に親しまれています。

電車 ■ JR甲府駅→バス30分  
 高速 ■ 甲府南IC→10分  
 小瀬スポーツ公園管理事務所 ☎055-243-3111  
 甲府市観光協会 ☎055-226-6550

## 35 県立考古博物館

カエデ、ケヤキ、サクラ

駐車場



石器、縄文土器、博物館近くにある古墳の副葬品などが展示され、旧石器時代から現在に至るまでの先人たちの生活の跡をたどることができます。

電車 ■ JR甲府駅→バス30分  
 高速 ■ 甲府南IC→3分  
 山梨県立考古博物館 ☎055-266-3881  
 甲府市観光協会 ☎055-226-6550

## 36 太刀岡山麓

カエデ、ケヤキ、クヌギ、ナラ、ウルシ

駐車場



山梨百名山のひとつ。標高は1,295m。山肌西側には岩脈が露出し、鉄上状に残ったところは鉄岩と呼ばれています。頂上から富士山や南アルプスが一望。日本武尊が東国征討途中、太刀を置いて行ったとする伝説があります。

電車 ■ JR竜王駅→タクシー40分  
 高速 ■ 双葉スマートIC→30分  
 甲斐市商工観光課 ☎0551-20-3654

## 37 観音峠周辺

カエデ、ナラ、クヌギ、ヌルデ

駐車場

甲斐市の最北部観音峠は、東に向かえば由岳、黒富士、西には茅ヶ岳など、それぞれの登山道の入口。市内でも最初に紅葉が色づく場所です。周辺には乗馬クラブやキャンプ場などレジャー施設もあり、自然を堪能できるエリアです。



電車 ■ JR竜王駅→タクシー50分  
 高速 ■ 双葉スマートIC→40分  
 甲斐市商工観光課 ☎0551-20-3654

## 38 県緑化センター

カエデ、サクラ、イチョウ、ケヤキ、トチノキ、ニシキギ、ツツジ類

駐車場



緑化センター園内にある、小庭園見本・樹木見本・駐車場緑化見本など各種緑化見本コーナーなどがあり、木々がさまざまな色合いを見せてくれます。

電車 ■ JR竜王駅→徒歩20分  
 高速 ■ 甲府昭和IC→車10分  
 甲斐市商工観光課 ☎0551-20-3654



### 39 信玄堤

ケヤキ、エノキ、サクラ

駐車場



信玄堤は、釜無川沿いに築堤されているもので、武田信玄（晴信）により築かれたとされています。堤に沿って補強するために植えられたケヤキ、サクラなどの木々が真っ赤に色づく様子は圧巻です。

電車 ■ JR竜王駅→徒歩20分  
 高速 ■ 甲府昭和IC→10分  
 ⑧甲斐市商工観光課 ☎0551-20-3654

### 48 本国寺のオハツキイチョウ

イチヨウ

駐車場



国指定天然記念物のオハツキイチョウは全国で7本ありますが、そのうち3本は身延町にあります。そのうちの1本で雌木のオハツキイチョウです。

電車 ■ JR波高島駅→タクシー10分  
 高速 ■ 増穂IC→30分  
 ⑧身延町観光課 ☎0556-62-1116

### 49 身延山西谷日蓮大聖人御廟所(御草庵跡)

カエデ

駐車場



日蓮大聖人が最初に草庵を構えた地です。その他にも日蓮宗総本山身延山のそれぞれの箇所、春のしだれ桜に匹敵する美しい紅葉が望め、久遠寺境内には五重塔も再建され紅葉に彩られた姿はまた見事です。

電車 ■ JR身延駅→タクシー10分  
 高速 ■ 増穂IC→40分  
 ⑧身延町観光課 ☎0556-62-1116



### 40 櫛形山 儀丹の滝

ブナ、カエデ、クヌギ、ヤマザクラ、カラマツ

駐車場



儀丹上人が修行したとされる滝であり、雨乞いの零場とも言われています。櫛形山林道途中の展望台から見る事ができ、特に紅葉の季節は見事です。

電車 ■ JR市川大門駅→タクシー55分  
 高速 ■ 増穂IC→50分  
 ⑧富士川町地域振興課 ☎0556-22-7202

### 50 大城溪谷

カエデ、オオイタヤメイゲツ、ブナ

駐車場



前身は昭和初期の森林軌道18kmで、身延町波木井を起点に相又上、門野、大城、古谷城の集落を通過して早川町の御馬谷まで通じ、木材の搬出に利用されていました。素晴らしい眺望や、紅葉など一般観光客に親しまれる林道の一つです。

電車 ■ JR身延駅→タクシー30分  
 高速 ■ 増穂IC→50分  
 ⑧身延町観光課 ☎0556-62-1116

### 41 丸山林道

ブナ、カエデ、クヌギ、ヤマザクラ、カラマツ

駐車場



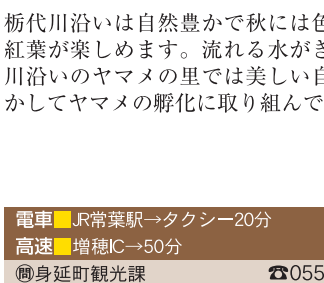
山梨百名山のひとつ櫛形山は、秋になると、山頂へと至る林道沿いの木々が鮮やかな色に染まります。

電車 ■ JR市川大門駅→タクシー50分  
 高速 ■ 増穂IC→40分  
 ⑧富士川町地域振興課 ☎0556-22-7202

### 51 栃代川溪谷

カエデ、ナラ、クヌギ、ウルシ

駐車場



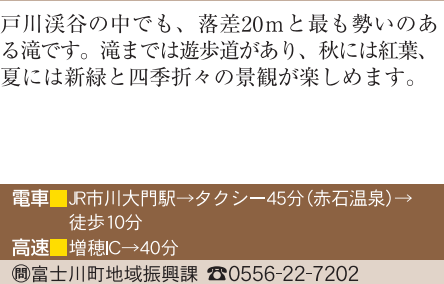
栃代川沿いは自然豊かで秋には色とりどりの紅葉が楽しめます。流れる水がきれいな栃代川沿いのヤマメの里では美しい自然環境を生かしてヤマメの孵化に取り組んでいます。

電車 ■ JR常葉駅→タクシー20分  
 高速 ■ 増穂IC→50分  
 ⑧身延町観光課 ☎0556-62-1116

### 42 戸川溪谷 妙連の滝

ブナ、カエデ、クヌギ、ヤマザクラ

駐車場



戸川溪谷の中でも、落差20mと最も勢いのある滝です。滝までは遊歩道があり、秋には紅葉、夏には新緑と四季折々の景観が楽しめます。

電車 ■ JR市川大門駅→タクシー45分(赤石温泉)→徒歩10分  
 高速 ■ 増穂IC→40分  
 ⑧富士川町地域振興課 ☎0556-22-7202

### 52 湯之奥溪谷

カエデ、ナラ、クヌギ、ウルシ

駐車場



湯之奥は、中世から近世にかけて湯之奥金山で栄えた地です。山梨百名山の「毛無山」への登山道があり、さらに進み峠のトンネルを抜けると目前に「富士山」が秀麗な姿で大きく見えます。

電車 ■ JR下部温泉駅→タクシー10分  
 高速 ■ 増穂IC→40分  
 ⑧身延町観光課 ☎0556-62-1116



見頃 11月上旬～11月中旬 富士川町(歌沢町) MAP ● D-2

### 43 大柳川溪谷 遊歩道(観音滝)

イロハモミジ、イタヤカエデ、ケヤキ、ウルシ、ブナ

駐車場

大小10の吊橋を巡る大柳川溪谷遊歩道は、数々の美しい滝など四季折々の素晴らしい景観を楽しめます。最奥の五段の滝まで往復約2時間の散策コースです。



電車 ■ JR 歌沢口駅→バス5分→町営バス30分  
高速 ■ 甲府南IC→50分  
☎ 富士川町地域振興課 ☎ 0556-22-7202

見頃 10月下旬～11月中旬 身延町、甲府市 MAP ● D-3

### 53 折八古関林道

カエデ、ナラ、クヌギ、ウルシ、カラマツ

駐車場



折八古関林道にある八坂集落は身延町で標高がもっとも高い集落で天空の集落とも言われています。そんな標高差がある林道からは広大な山々とその紅葉が楽しめます。

電車 ■ JR 甲斐岩間駅→タクシー40分  
高速 ■ 甲府南IC→40分、増穂IC→55分  
☎ 身延町観光課 ☎ 0556-62-1116  
☎ 甲府市観光開発課 ☎ 055-237-5702

見頃 11月上旬～12月上旬 早川町 MAP ● E-2

### 44 羽衣白糸の滝

カエデ、ケヤキ、クヌギ

駐車場

七面山への参道にあたる雌雄一对の羽衣白糸の滝・弁天堂雄滝があります。修行者の行場としても全国的に知られています。秋は滝の両側の木々が紅葉しいつそう映えます。



電車 ■ JR 身延駅→バス40分→タクシー10分  
高速 ■ 増穂IC→40分→徒歩10分  
☎ 早川町振興課 ☎ 0556-45-2511

見頃 10月下旬～11月中旬 身延町 MAP ● D-3

### 54 中之倉峠周辺(甲州いろは坂)

カエデ、ナラ、クヌギ、ウルシ

駐車場



国道300号線 身延町の下部温泉から本栖湖に向かう道です。日光のいろは坂に似ていることからこのような名称で親しまれています。美しい紅葉が望めます。

電車 ■ JR 下部温泉駅→タクシー20分  
高速 ■ 河口湖IC→40分、増穂IC→55分  
☎ 身延町観光課 ☎ 0556-62-1116

見頃 10月中旬～11月下旬 早川町 MAP ● E-2

### 45 雨畑溪谷

カエデ、ケヤキ、ナラ、カラマツ、ブナ

駐車場



雨畑周辺に宿泊施設ヴィラ雨畑を基点とし、町一番の落差がある見神の滝から林道井川・雨畑線へ、山深い溪谷と色とりどりの紅葉が見られます。県境からは南アルプスの山々、山伏岳山頂では富士山が見えます。

電車 ■ JR 身延駅→50分  
高速 ■ 増穂IC→60分  
☎ 早川町振興課 ☎ 0556-45-2511

見頃 10月下旬～11月中旬 南部町 MAP ● E-3

### 55 佐野川溪谷

カエデ、シデ、ナラ、ケヤキ

駐車場



富士川の支流、佐野川の上流一帯は見事な溪相と清流が成す溪谷として知られています。ヤマメ、アユ釣りでも有名なスポットであり、アウトドアには最適です。

電車 ■ JR 内船駅→バス40分  
高速 ■ 清水IC→90分、甲府南IC→130分  
☎ 南部町産業振興課 ☎ 0556-64-4838

見頃 11月上旬～11月下旬 早川町 MAP ● D-1

### 46 早川溪谷

カエデ、ケヤキ、ナラ、カラマツ

駐車場

南アルプス公園線沿いで、県内で最も古い歴史を持つ西山温泉・女帝伝説残る秘境の湯奈良田温泉が有り、共に源泉かけ流しの温泉です。温泉に入り紅葉観賞はいかがですか。



電車 ■ JR 身延駅→タクシー10分  
高速 ■ 増穂IC→70分  
☎ 早川町振興課 ☎ 0556-45-2511

見頃 10月下旬～11月中旬 南部町 MAP ● F-2

### 56 富士川溪谷

カエデ、シデ、ナラ、ケヤキ

駐車場

南アルプス山系支脈の山々を源流とする。富士川の上流域・富士川溪谷は、みどり深い自然の中を散策できます。自然の造形美「七つ釜の滝」、「風吹の滝」は溪谷一のビューポイントです。また、シーズン中にはヤマメやイワナなどの溪流釣りが楽しめます。



電車 ■ JR 井出駅→タクシー40分  
高速 ■ 清水IC→90分  
☎ 南部町産業振興課 ☎ 0556-64-4838

見頃 10月上旬～11月中旬 身延町 MAP ● D-2

### 47 富士見山 男滝

カエデ、クリ、ナラ、クヌギ

駐車場

国道52号線より(富士見山展望台)富士見山林道は春の芽吹き、秋の紅葉と安部峠の男性的な山並みとは違い山の中腹までは緩やかな山並みが続き、山頂は急勾配の山並みに換わりちがった風景が楽しめます。



電車 ■ JR 甲斐岩間駅→タクシー20分  
高速 ■ 増穂IC→40分  
☎ 身延町観光課 ☎ 0556-62-1116

見頃 10月下旬～11月上旬 市川三郷町 MAP ● D-3

### 57 四尾連湖畔

カエデ、クヌギ、コナラ、ウルシ

駐車場

標高850mにたたずむ小さな湖、周囲1.2kmほどなのでゆっくり散策が楽しめます。



電車 ■ JR 市川大門駅→タクシー30分  
高速 ■ 甲府南IC→50分  
☎ 市川三郷町産業振興課 ☎ 055-240-4157

普通車駐車場 大型バス駐車場



見頃 11月上旬～11月中旬 笛吹市・市川三郷町・甲府市 MAP ● D-3

## 58 芦川溪谷

カエデ、ナラ、ウルシ、クヌギ

駐車場

御坂山系を流れ下る溪谷美を四季折々楽しませてくれます。



電車 JR芦川駅→タクシー15～30分

高速 甲府南IC→30分

☎ 笛吹市芦川支所 055-298-2111

☎ 市川三郷町産業振興課 055-240-4157

☎ 甲府市観光開発課 055-237-5702



見頃 10月中旬～11月上旬 笛吹市 MAP ● D-4

## 59 すずらんの里

ナラ、カエデ、クヌギ、コナラ

駐車場

食事施設や体験施設、釣り場が一体となった施設です。周辺の紅葉は黄色が中心。芦川の秋が感じられます。



電車 JR石和温泉駅→バス55分

高速 甲府南IC→30分

☎ 笛吹市芦川支所 055-298-2111

見頃 10月中旬～11月中旬 笛吹市 MAP ● D-3

## 60 大窪鶯宿林道

ブナ、クヌギ、カエデ、ナラ、ウルシ

駐車場

林道のため登山客等に親しまれている。山に囲まれているので、秋の深さが感じられます。



電車 JR石和温泉駅→タクシー30分

高速 甲府南IC→30分

☎ 笛吹市観光商工課 055-262-4111

見頃 10月中旬～11月中旬 笛吹市 MAP ● C-4

## 61 稲山ケヤキの森

ケヤキ、ナラ、カエデ、クリ

駐車場



山梨県森林文化の森に指定され樹齢100年を越えるケヤキ約260本の自然林があり県下最大規模を誇ります。広大な敷地に親水施設、東屋、遊歩道があり自然と親しむ事が出来ます。

電車 JR石和温泉駅→タクシー25分

高速 一宮御坂IC→20分

☎ 笛吹市観光商工課 055-262-4111

見頃 11月中旬～11月下旬 笛吹市 MAP ● C-3

## 62 八田家書院

カエデ、ケヤキ

駐車場



石和温泉駅から徒歩で行ける文化財施設です。庭の木々が紅葉すると趣きのある景色が広がります。

電車 JR石和温泉駅→徒歩10分

高速 一宮御坂IC→10分

☎ 笛吹市観光商工課 055-262-4111

見頃 10月下旬～11月下旬 山梨市 MAP ● C-4

## 63 万力公園・万葉の森

カエデ、クヌギ、コナラ、ブナ、イチョウ

駐車場



駅から徒歩5分の都市公園です。樹齢400年の赤松が茂り、森林浴に最適で、園内にのびる春の道、夏の道、秋の道には110余種の万葉植物と23基の万葉歌碑が点在します。

電車 JR山梨市駅→徒歩8分

高速 勝沼IC→20分

☎ 万力公園管理事務所 0553-23-1560

見頃 10月下旬～11月上旬 山梨市 MAP ● B-4

## 64 県道柳平塩山線

カエデ、ヤマザクラ、シラカバ、ナナカマド

駐車場



きれいに舗装され整備された道は、秋になると美しい紅葉に囲まれます。途中、標高約1,500mの琴川ダム周辺の山々には、カラマツや、モミジなどが、豊富にあり、山全体が、黄金や赤など鮮やかな色に染まることで有名です。

電車 JR塩山駅→タクシー25分

高速 勝沼IC→40分

☎ 山梨市観光課 0553-22-1111

見頃 9月下旬～10月上旬 山梨市 MAP ● A-4

## 65 大弛峠周辺

ナナカマド、シラカバ、ダケカンバ、カエデ

駐車場



車で行ける日本一高い峠である「大弛峠(2360m)」からは、日本百名山の「金峰山(2599m)」の他、山梨百名山の「国師ヶ岳(2591m)」や秩父多摩甲斐国立公園内で一番高い山の「北奥千丈岳(2601m)」への登山口が整備され、ナナカマドなどの紅葉が楽しめます。

電車 JR塩山駅→タクシー60分

高速 勝沼IC→90分

☎ 山梨市観光課 0553-22-1111

見頃 10月下旬～11月上旬 山梨市 MAP ● B-4

## 66 徳和溪谷

カエデ、シラカバ、ナラ

駐車場



徳和溪谷は笛吹川の支流、徳和川沿いにあります。遊歩道が整備されており歩きやすい溪谷です。高山植物の宝庫としても知られ、初夏には様々な山野草が可憐な花を咲かせ、紅葉の時期には、カエデ、シラカバなどが紅葉します。

電車 JR塩山駅→タクシー30分

高速 勝沼IC→50分

☎ 山梨市観光課 0553-22-1111





見頃 | 10月下旬～11月上旬 甲州市 MAP ● C-4

**73** 天目山 栖雲寺石庭

カエデ、フナ、ナラ、クスギ

駐車場

県指定の名勝の庭園は、寺の北東部の山腹急斜面に広がりを見せる花崗閃緑岩を用いながら築庭されています。広さは2万平方メートルにもなり、紅葉と石のコントラストが見事な景観を醸し出しています。

電車 ■ JR甲斐大和駅→バス20分  
 高速 ■ 勝沼IC→10分  
 甲州市観光課 ☎0553-48-2676

見頃 | 10月下旬～11月上旬 甲州市 MAP ● C-4

**74** 日川溪谷 竜門峡

ケヤキ、イタヤカエデ、ホオノキ、オニグルミ、コナラ

駐車場

多彩な自然に恵まれた渓谷を、紅葉が鮮やかに彩ります。整備された遊歩道を歩きながら満喫することができ、近くの「やまと天目山温泉」には渓谷が見渡せる露天風呂があり、こちらも人気です。

電車 ■ JR甲斐大和駅→バス15分  
 高速 ■ 勝沼IC→30分  
 甲州市観光課 ☎0553-48-2676



見頃 | 10月下旬～11月上旬 大月市 MAP ● C-5

**75** 雁ヶ腹摺山

カエデ、ナナカマド、ナラ、カラマツ

駐車場

旧500円札に用いられたことでも有名な雁ヶ腹摺山。天気の良い日は、紅葉を眺めながらの富士山は絶景です。

電車 ■ JR大月駅→タクシー50分(大峠)→徒歩60分  
 高速 ■ 大月IC→45分(大峠)→徒歩60分  
 大月市産業観光課 ☎0554-20-1829  
 大月市観光協会 ☎0554-22-2942

見頃 | 11月上旬～11月下旬 大月市 MAP ● C-5

**76** 猿橋

カエデ、ケヤキ、イチヨウ、モミジ

駐車場

日本三奇橋の一つ「名勝猿橋」。橋桁を使わず四層の羽根木によって支えられている珍しい構造の橋で、下を流れる桂川の渓谷と周辺の紅葉が絶妙なバランスを織りなしています。

電車 ■ JR猿橋駅→徒歩25分  
 高速 ■ 大月IC→15分  
 大月市産業観光課 ☎0554-20-1829  
 大月市観光協会 ☎0554-22-2942

見頃 | 10月下旬～11月上旬 山梨市 MAP ● A-4

**67** 西沢溪谷 セツ釜五段の滝

カエデ、フナ、ナナカマド、ミズナラ、トチノキ

駐車場

「平成の名水100選」「森林浴の森100選」「水源の森100選」「日本の滝100選」などに選ばれるほど、渓谷美で知られている西沢溪谷は、数多くの滝が点在し、中でもセツ釜五段の滝は、最も美しい滝の一つで、カエデを中心とした紅葉が覆いつくす眺めは圧巻です。

電車 ■ JR山梨市駅→バス60分→渓谷往復4時間  
 高速 ■ 勝沼IC→60分  
 山梨市観光課 ☎0553-22-1111

※この地図は平成21年9月現在のものです。  
 平成22年3月8日に増穂町と鰍沢町は合併して「富士川町」となります。



## 68 笛吹川 一之釜

カエデ、ブナ、ナラ、クヌギ

駐車場



笛吹川上流域にあります。落差21メートルの雄滝が景勝地として有名で、吊り橋からの眺めは迫力があります。紅葉の時期は、カエデなどの鮮やかな色で、滝をいっそう引き立てます。

電車 ■ JR山梨市駅→バス50分→徒歩15分

高速 ■ 勝沼IC→50分

甲山梨市観光課 ☎0553-22-1111

## 69 恵林寺庭園

カエデ、ツツジ

駐車場



国指定の名勝である夢窓疎石作の庭園や、焼き討ちの際に快川紹喜が「心頭を滅却すれば火も自ら涼し」と詠んだことで知られる三門が見所です。境内の至るところに分布するカエデが庭園を赤く彩ります。

電車 ■ JR塩山駅→バス15分

高速 ■ 勝沼IC→40分

甲州市観光課 ☎0553-48-2676

## 70 上日川峠周辺

ブナ、ミズナラ、クリ、カエデ、ヤマブドウ

駐車場



日本百名山の大菩薩嶺有する大菩薩連峰手前の上日川峠周辺は紅葉の色取り取りのパッチワークが大変綺麗です。トレッキングしながらの近景と大菩薩嶺からの遠景の両方を楽しむ事ができます。

電車 ■ JR甲斐大和駅→タクシー30分

高速 ■ 勝沼IC→30分

甲州市観光課 ☎0553-48-2676

## 71 おいらん淵(柳沢峠)周辺

やなぎさわとうげ

カエデ、ブナ、カラマツ、シラカバ

駐車場

柳沢峠からおいらん淵に至る間の国道411号沿いは絶好のドライブスポットです。富士山など山並みの眺望と、渓谷や紅葉の流れるような景観は飽きさせることはありません。



電車 ■ JR塩山駅→タクシー50分

高速 ■ 勝沼IC→70分

甲州市観光課 ☎0553-48-2676

## 72 ぶどうの丘周辺

カエデ、ブナ、ナラ、クヌギ

駐車場



夏に新緑が町を包み込むのと同じように、紅葉の時期はブドウ畑の紅葉が色鮮やかに町を彩ります。果樹の紅葉の名所は意外と知らせておらず、全国唯一の景観といっても過言ではありません。

電車 ■ JR勝沼ぶどう郷駅→バス3分

高速 ■ 勝沼IC→10分

甲州市観光課 ☎0553-48-2676

## 77 松姫峠周辺

カエデ、ナラ、ナナカマド、カラマツ、ヌルデ

駐車場



武田信玄公の娘である松姫ゆかりの言伝えが残る峠です。標高1,250mの峠からは富士山や小金沢連峰が望めます。6km以上尾根道をゆく大菩薩峠への縦走や、樹齢250年以上の「松鶴のぶな」などの巨樹と出会うハイキングコースの入り口となります。また、大月側では、ダムの湖面に写される紅葉も隠れた楽しみ方の一つです。

電車 ■ JR上野原駅→バス105分

高速 ■ 大月IC→50分

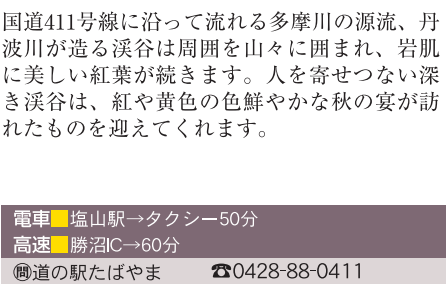
大月市産業観光課 ☎0554-20-1829

小菅村源流振興課 ☎0428-87-0111

## 78 丹波溪谷

カエデ類、トチ、ナラ

駐車場



国道411号線に沿って流れる多摩川の源流、丹波川が造る溪谷は周囲を山々に囲まれ、岩肌に美しい紅葉が続きます。人を寄せつけない深き溪谷は、紅や黄色の色鮮やかな秋の宴が訪れたものを迎えてくれます。

電車 ■ 塩山駅→タクシー50分

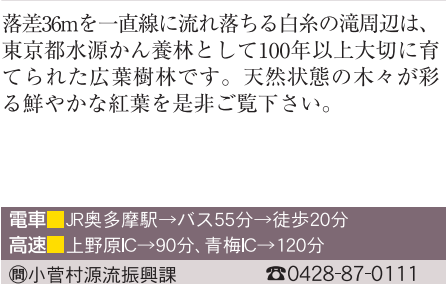
高速 ■ 勝沼IC→60分

道の駅たばやま ☎0428-88-0411

## 79 小菅川 白糸の滝

カエデ、ヌルデ、ブナ、ナラ、シオジ

駐車場



落差36mを一直線に流れ落ちる白糸の滝周辺は、東京都水源かん養林として100年以上大切に育てられた広葉樹林です。天然状態の木々が彩る鮮やかな紅葉を是非ご覧下さい。

電車 ■ JR奥多摩駅→バス55分→徒歩20分

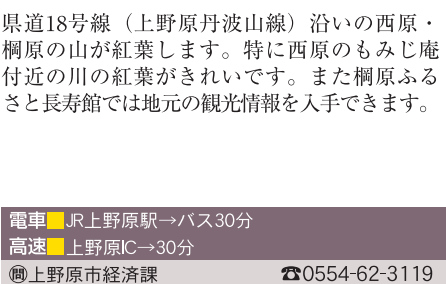
高速 ■ 上野原IC→90分、青梅IC→120分

小菅村源流振興課 ☎0428-87-0111

## 80 鶴川溪谷

ナラ、クヌギ、カエデ、ウルシ

駐車場



県道18号線(上野原丹波山線)沿いの西原・桐原の山が紅葉します。特に西原のみじ庵付近の川の紅葉がきれいです。また桐原ふるさと長寿館では地元の観光情報を入手できます。

電車 ■ JR上野原駅→バス30分

高速 ■ 上野原IC→30分

上野原市経済課 ☎0554-62-3119

## 81 秋山川溪谷

カエデ、ブナ、ナラ、ヌルデ、ウルシ

駐車場



秋山マス釣場の周辺や、秋山温泉周辺、県道35号線(四日市場上野原線)沿いが紅葉します。秋山温泉では11月中旬にもみじ祭りを開催し、夜間ライトアップされた綺麗なもみじを見ることが出来ます。

電車 ■ JR上野原駅→バス30分

高速 ■ 上野原IC→15分

上野原市経済課 ☎0554-62-3119



見頃 10月中旬～11月下旬 道志村 MAP ● D-5

## 82 道志溪谷

ナラ、カエデ、シデ、フジザクラ、ブナ、ヌルデ、ウルシ

駐車場



東西に28キロと細長い形をした道志村は「道志七里」と言われています。村の真ん中を流れる道志川周辺は、秋の深まりとともに紅葉を1ヶ月以上楽しむことができます。

電車 ■ 富士急行線都留市駅→タクシー30分  
高速 ■ 都留IC→30分  
◎ 道志村産業振興課 ☎0554-52-2114

見頃 10月下旬～11月中旬 富士河口湖町 MAP ● D-4

## 91 もみじトンネル

カエデ

駐車場

河口湖北岸に約100m続くドライブスポットです。



電車 ■ 富士急行線河口湖駅→タクシー20分  
高速 ■ 河口湖C→20分  
◎ 富士河口湖町観光課 ☎0555-72-3168

見頃 10月中旬～11月中旬 都留市 MAP ● D-5

## 83 鹿留溪谷

ツガ・モミ・ミズナラ・コナラ・ブナ・ケヤキ

駐車場



かつて修験者の道場として知られた御正体山に続くのが鹿留溪谷です。峻険な起伏の大きい尾根あり深い谷ありで、トレッキングも兼ねて楽しめます。

電車 ■ 富士急行線谷村町駅→タクシー20分  
高速 ■ 都留IC→20分  
◎ 都留市産業観光課 ☎0554-43-1111

見頃 10月中旬～11月上旬 富士河口湖町、箱根市 MAP ● D-4

## 92 御坂峠旧道

サクラ、カエデ、ナナカマド、ナラ、ブナ

駐車場



紅葉のポイントがたくさんあります。ハイキングがてら天下茶屋を目指すのも魅力の一つです。

電車 ■ 富士急行線河口湖駅→タクシー30分  
高速 ■ 河口湖IC→30分  
◎ 富士河口湖町観光課 ☎0555-72-3168  
◎ 笛吹市観光商工課 ☎055-262-4111



見頃 10月下旬～11月上旬 富士河口湖町 MAP ● D-4

## 93 羽根子山(一湖台)

ブナ、カエデ、ナラ

駐車場

別名一湖台とも言われています。河口湖などを眼科に、眺望を楽しむことができます。



電車 ■ 富士急行線河口湖駅→バス7分→徒歩20分  
高速 ■ 河口湖C→10分(道の駅かつやま)→徒歩20分  
◎ 勝山観光協会(民宿組合) ☎0555-72-3350

見頃 11月上旬～11月下旬 西桂町 MAP ● D-4

## 84 三ツ峠ハイキングコース 神鈴の滝周辺

カエデ、サクラ、ナラ、カラマツ

駐車場



「神鈴」とは、昔、信者たちがつけた山の名称です。登山道中半ば、およそ400メートルの一枚岩からなる柄杓流川の渓谷は、壮大な自然の造形物です。

電車 ■ 富士急行線三ツ峠駅→徒歩40分  
高速 ■ 都留IC→30分  
◎ 西桂町産業振興課 ☎0555-25-2121

見頃 10月下旬～11月上旬 富士河口湖町 MAP ● D-4

## 94 西湖畔

カエデ、ブナ、サクラ、ナナカマド

駐車場



人の手が加えられていない大自然が堪能できます。特に秋の紅葉台から眺望は見事で根強い人気を保っています。

電車 ■ 富士急行線河口湖駅→バス16分  
高速 ■ 河口湖IC→25分  
◎ 西湖観光協会 ☎0555-82-3131

見頃 10月中旬～11月上旬 山中湖村 MAP ● E-5

## 85 山中湖文学の森

カエデ、シラカバ、ナナカマド、ブナ、カラマツ

駐車場



文学の森公園は多くの樹木、野鳥などが棲息する自然豊かな公園です。園内には山中湖にちなんで句碑や歌碑が点在する散策路が木立を縫うように続き、文学の香りを感じながら色とりどりの紅葉を楽しめます。

電車 ■ 富士急行線富士吉田駅→バス25分  
高速 ■ 山中湖C→10分  
◎ 山中湖村観光課 ☎0555-62-9977

見頃 10月下旬～11月上旬 富士河口湖町 MAP ● D-3

## 95 野鳥の森公園

カエデ、シラカバ、ブナ、ナナカマド

駐車場



青木ヶ原樹海に囲まれたこの公園には約200種類もの野鳥が飛来します。野鳥のさえずりにのんびりと過ごすのもオススメです。

電車 ■ 富士急行線河口湖駅→バス40分  
高速 ■ 河口湖IC→25分  
◎ 富士河口湖町観光課 ☎0555-72-3168



見頃 10月中旬～11月上旬 山中湖村 MAP ● D-5

## 86 石割山ハイキングコース

ブナ、カエデ、ミスナラ、ウルシ

駐車場



石割山は標高1,413mと山中湖で一歩高い山で、富士山と山中湖を一望出来ます。秋の山中湖紅葉ハイキングをお楽しみ下さい。

電車 ■ 富士急行線富士吉田駅→バス35分  
→徒歩120分、  
御殿場駅→バス50分→徒歩120分  
高速 ■ 山中湖C→20分→徒歩120分  
◎山中湖村観光課 ☎0555-62-9977

見頃 10月下旬～11月上旬 富士河口湖町 MAP ● D-3

## 96 精進湖畔

カエデ、サクラ、ナナカマド、ブナ、ウルシ

駐車場



富士山に初冠雪が降りる頃、パッチワークを敷きつめたような紅葉に包まれます。自然と語らう散策の季節です。

電車 ■ 富士急行線河口湖駅→バス40分  
高速 ■ 河口湖C→30分  
◎精進湖観光協会 ☎0555-87-2025

見頃 10月下旬～11月中旬 富士吉田市、忍野村 MAP ● D-4

## 87 鐘山の滝

カエデ、ナラ、ブナ

駐車場



全国名水百選に選定された「忍野八海」の清水が流れてる鐘山の滝を背景に鮮やかな紅葉を楽しむことができます。滝と紅葉のコラボレーションは見事な光景を生み出します。

電車 ■ 富士急行線富士吉田駅→バス20分  
高速 ■ 山中湖C→15分  
◎(財)ふじよしだ観光振興サービス ☎0555-21-1000  
◎忍野村観光協会 ☎0555-84-4222

見頃 10月下旬～11月上旬 富士河口湖町、身延町 MAP ● D-3

## 97 本栖湖畔

カエデ、サクラ、ナナカマド、ブナ、ウルシ

駐車場



本栖湖からの富士山は1,000円札に使われており、富士山の雄姿が望めます。ここから臨む富士山は、多くの写真愛好家のスポットとして有名です。

電車 ■ 富士急行線河口湖駅→バス45分  
高速 ■ 河口湖C→35分、増穂IC→60分  
◎本栖湖観光協会 ☎0555-87-2518  
◎身延町観光課 ☎0556-62-1116

見頃 10月下旬～11月下旬 富士吉田市 MAP ● D-4

## 88 新倉山 浅間公園(忠霊塔)

サクラ(ソメイヨシノ)

駐車場

新倉山浅間公園は、約500本のソメイヨシノがあり、秋には赤く色づいたソメイヨシノと富士山と富士吉田市が一望できます。また、関東の富士見百景にも選定されており、代表的なビュースポットとなっています。



電車 ■ 富士急行線下吉田駅→徒歩10分  
高速 ■ 山中湖C→15分  
◎(財)ふじよしだ観光振興サービス  
☎0555-21-1000

見頃 10月下旬～11月中旬 網沢村、富士河口湖町 MAP ● D-3

## 98 県道富士宮鳴沢線

カエデ、ナラ、ブナ、ナナカマド、サクラ

駐車場



富士山の西麓から原生林を抜けて鳴沢村に至ります。樹海に囲まれ、紅葉のトンネルが続きます。

電車 ■ 富士急行線河口湖駅→バス25分→  
タクシー10分  
高速 ■ 河口湖C→35分  
◎道の駅なるさわ ☎0555-85-3900  
◎富士河口湖町観光課 ☎0555-72-3168

見頃 10月下旬～11月上旬 富士吉田市 MAP ● E-4

## 89 吉田口登山道 中ノ茶屋～馬返し

ナナカマド、カラマツ

駐車場



一般に『馬返し』とは、「登山路で道が険しくなり、乗ってきた馬を返して徒歩に変わる地点」を指します。歴史の道を散策しながら赤く色づく紅葉を楽しめます。

電車 ■ 富士急行線富士吉田駅→タクシー30分  
高速 ■ 河口湖C→20分  
◎(財)ふじよしだ観光振興サービス  
☎0555-21-1000

見頃 10月下旬～11月中旬 網沢村 MAP ● D-4

## 99 紅葉台と青木ヶ原樹海

カエデ、ブナ、ナラ、カラマツ

駐車場



「新倉嶽百景」にも選ばれている紅葉台。紅葉台は富士山の紅葉が遮るものなく望める場所であり、また紅葉台自体の紅葉も楽しめる場所です。

電車 ■ 富士急行線河口湖駅→バス25分  
高速 ■ 河口湖C→20分→徒歩20分  
◎鳴沢村企画課 ☎0555-85-2311

見頃 11月上旬～11月中旬 富士河口湖町 MAP ● D-4

## 90 もみじ回廊

カエデ

駐車場



梨川沿いに約60本の古木が色づく頃、紅葉まつりも最高潮。イベント期間中のライトアップは幻想的です。

電車 ■ 富士急行線河口湖駅→バス21分  
高速 ■ 河口湖C→15分  
◎富士河口湖町観光課 ☎0555-72-3168

見頃 10月上旬～10月下旬 網沢村 MAP ● E-4

## 100 富士山御庭・奥庭

カラマツ、ダケカンバ、ナナカマド

駐車場



御庭は富士スバルラインの五合目の手前標高2400m付近にある森林限界地点にあり、小噴火口が点在する中に、丈の低いカラマツやシャクナゲが自生し、名前のおりに天然の庭園のようです。

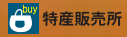
電車 ■ 富士急行線河口湖駅→バス50分  
高速 ■ 河口湖C→40分(富士スバルライン)  
→徒歩10分  
◎道の駅なるさわ ☎0555-85-3900





# 道の駅に関するお問い合わせ

■ 駐車場・トイレは24時間利用可能



レストラン  
又は軽食



公園



障害者用  
トイレ

障害者  
専用駐車場



道の駅みとみ



道の駅南きよさと

MAP	駅名	所在地	電話番号	特産販売所	レストラン 又は軽食	公園	障害者用 トイレ	障害者 専用駐車場	開設時間／休館日
F-2	とみざわ	南部町福士28507-1	0556-66-2260	●	●	—	●	●	●午前9時～午後6時 ●毎週月曜日(祝日の場合は翌日)12月31日～1月1日、臨時休館
C-4	甲斐大和	甲州市大和町初鹿野2248	0553-48-2571	●	●	●	●	●	●午前9時～午後6時 ●毎週水曜日(祝日の場合は翌日)、12月27日～1月1日
D-4	なるさわ	鳴沢村字ジラゴンノ8532-63	0555-85-3900	●	●	●	●	●	●午前9時～午後6時(季節によって変更有り) ●年中無休
A-4	みとみ	山梨市三富川浦1822-1	0553-39-2580	●	●	—	●	●	●午前9時～午後5時(季節によって変更有り) ●毎週火曜日(祝日の場合は翌日)、年末年始
D-3	しもべ	身延町古閑4321	0556-20-4141	●	●	●	●	●	●午前9時～午後6時(10～4月は午後5時) ●毎週水曜日(祝日の場合は翌日、4月～11月は無休)、12月28日～1月1日
C-3	とよとみ	中央市浅利1010-1	055-269-3424	●	●	—	●	●	●午前9時～午後6時 ●毎週月曜日、12月30日～1月3日(祝日の場合は翌日)
B-2	にらさき	韮崎市中田町中条1795	0551-25-5021	●	●	●	●	●	●午前9時～午後5時30分 ●毎週月曜日、12月31日～1月1日(祝日の場合は翌日)
D-5	どうし	道志村9745	0554-52-1811	●	●	●	●	●	●午前9時～午後6時(季節によって変更有り) ●12月28日～1月1日、臨時休館
D-4	かつやま	富士河口湖町勝山3758-1	0555-72-5633	●	●	—	●	●	●午前9時～午後5時(季節によって変更有り) ●年中無休
B-4	花かげの郷まきおか	山梨市牧丘町室伏2120	0553-35-4780	●	●	●	●	●	●午前9時～午後5時30分 ●毎週水曜日(祝日の場合は翌日、8月は無休)、12月28日～1月1日
B-2	はくしゅう	北杜市白州町白須1308	0551-20-4711	●	●	—	●	●	●午前9時～午後6時 ●毎週水曜日(祝日の場合は翌日、4月～11月は無休)、12月31日～1月3日
D-4	富士吉田	富士吉田市新屋1936-6	0555-21-1225	●	●	●	●	●	●午前9時～午後7時 ●年中無休
A-2	南きよさと	北杜市高根町長沢760	0551-20-7224	●	●	●	●	●	●午前9時～午後5時 ●12月31日～1月1日、1・2月の火曜日
C-2	しらね	南アルプス市在家塚595-1	055-282-6478	●	—	—	●	●	●午前9時～午後5時 ●毎週木曜日(5月～10月までは無休)、年末年始
A-2	こぶちさわ	北杜市小淵沢町2968-1	0551-36-3280	●	●	—	●	●	●午前9時～午後7時(11月～3月は午後6時) ●臨時休館
E-2	富士川ふるさと工芸館	身延町下山1578	0556-62-5424	●	●	●	●	●	●午前9時～午後5時30分(10月～3月は午後5時) ●毎週水曜日(祝日の場合は翌日)、12月27日～1月1日、臨時休館
B-5	たばやま	丹波山村2901	0428-88-0411	●	●	—	●	●	●午前10時～午後6時 ●毎週木曜日(祝日の場合は翌日)、12月30日～1月1日



## 宿泊の紹介

■ 団体名	電話等	■ 河口湖温泉旅館協同組合	0555-72-0346
■ 湯村温泉旅館協同組合	055-252-2261	■ 河口湖南観光旅館組合	0555-72-0155
■ 甲府ホテル旅館協同組合	055-222-9733	■ 精進湖旅館業協同組合	0555-87-2311
■ 山梨県ビジネスホテル協会	055-233-2222	■ 早川町旅館業組合	0556-45-2302
■ 石和温泉旅館協同組合	055-262-3626	■ 下部旅館振興協同組合	0556-62-1103
■ 春日居温泉旅館組合	055-254-7428	■ 身延山旅館組合	0556-62-1035
■ 山梨市旅館組合	0553-22-8811	■ 鯉沢・増穂観光旅館組合	0556-22-0008
■ 塩山温泉旅館組合	0553-33-3123	■ 韮崎旅館組合	0551-22-0100
■ 三富村温泉旅館組合	0553-39-2611	■ 峡北旅館組合	055-254-7428
■ 上野原旅館組合	0554-67-2013	■ 増富旅館組合	0551-45-0311
■ 大月旅館民宿組合	0554-22-5411	■ 山梨県旅館生活衛生同業組合	055-254-7428
■ 山中湖旅館組合	0555-62-1100	■ 山梨県ペンション連合会	http://ypa-site.jp/

山梨の旅を携帯サイトでも楽しもう!



## 観光のお問い合わせ

(社)やまなし観光推進機構 TEL 055-231-2722  
甲府市丸の内1-8-17 山梨県庁西別館1F  
http://www.yamanashi-kankou.jp/

山梨県観光振興課 TEL 055-223-1557  
甲府市丸の内1-6-1

富士の国やまなし館 TEL 03-3241-3776  
東京都中央区日本橋2-3-4 日本橋プラザビル1階

中央線沿線案内センター TEL 03-3341-0295  
東京都新宿区新宿3-38-1 JR新宿駅東口1階

山梨県大阪事務所 TEL 06-6344-5961  
大阪市北区梅田1-1 大阪駅前第3ビル21階

山梨県立富士ビジターセンター TEL 0555-72-0259  
南都留郡富士河口湖町船津6663-1