



山梨の
紅葉百景

2007年 NHK大河ドラマ
「風林火山」天下が動く！
放送予定：2007年1月～12月

富士の国やまなし
<http://www.yamanashi-kankou.jp/>
甲府・武田神社

ふるさとの山々や街路彩る山梨の紅葉

四方を山に囲まれている山梨には、すばらしい紅葉の名所が数多くあり、山紫水明の地の紅葉は鮮やかで目を見張るものがあります。また山ばかりでなく、町の中にも紅葉スポットはたくさんあります。美しい紅葉で彩られる山梨の秋を満喫してください。山梨の紅葉百景では、山梨県を5ブロックに分けて紹介しています。

(平成18年8月1日、笛吹市と芦川村は合併予定です)



峡北地域

高原と渓谷を美しく彩る紅葉

山梨県の北西部を占めるこの地域は、高原と渓谷の紅葉が特徴。広々とした八ヶ岳のすそ野、険しい南アルプス、豊かな森の奥秩父、古里の川・釜無川と塩川の流れが創り出す景観に、紅葉がアクセントをつけます。カルチャー施設も多く「文化の秋」が香る地域でもあります。



甲府・峡中地域

北岳から始まる山梨の紅葉前線

この地域は、西に日本第二位の高峰・北岳(3192メートル)、北に奥秩父の盟主金峰山がそびえ、市街地が広がる甲府盆地の底部を含む地域。奥深い山地の天然の美から市街地の人工の美まで、幅広い紅葉を楽しむことができます。北岳は山頂近くまでウラシマツツジが生育し、9月中旬には色付き、これが山梨の紅葉前線のスタートになります。



峡南地域

深山や渓谷、温泉街を彩る紅葉

高温多湿なこの地域は、12月上旬まで紅葉が楽しめます。富士川右岸には多くの渓谷があり、名高い滝が集中しています。秋には紅葉が谷間に鮮やかに飾ります。早川、雨畑川は深山幽谷の雰囲気。武田信玄公の隠し湯といわれる下部温泉の奥にある湯之奥、また佐野川、枳代川、芦川など、この地域では渓谷の紅葉が堪能できます。



峡東地域

観光客を魅了する紅葉の名所

甲府盆地の東部がこのエリア。北に奥秩父、東から南にかけて大菩薩、御坂の山並みが連なり、笛吹川が地域を南北に貫いています。西に向いたなだらかな斜面は、ブドウや桃、スモモの一大産地となっています。さらに武田氏滅亡の悲話、温泉郷、古い峠道など、紅葉の秋に訪れたい名所が数多くあります。



東部・富士五湖地域

紅葉見学は3カ月のロングラン

南の端に日本一の富士山。そのすそ野には、富士五湖が点在しています。北に向かって道志、秋山、三ツ峠の山並みが連なり、JR中央線の北側は山々が折り重なって奥秩父の雲取山に至ります。山間を縫うように桂川、丹波川、小菅川などが流れ「山と水の国」でもあります。紅葉は富士山の5、6合目あたりから始まり、最後の桂川まで、約3カ月にわたって楽しめる地域でもあります。



主な紅葉樹種



イロハモミジ (イロハカエデ・タカオモミジ)
カエデ科

秋の紅葉といえば、カエデが代表する。なかでもイロハモミジはごく一般的な樹種。御岳昇仙峡などの渓谷沿いの紅葉は一段と美しい。



ダンコウバイ クスノキ科

漢字では「壇香梅」と書く。山地のやや湿ったところに生え、あたりの木々がまだ芽吹かない頃、黄色の小さな花が固まって咲く。葉は秋になるとひときわ目立って黄色く色づく。



イチョウ イチョウ科

中国原産。神社・寺院の境内や街路樹に普通に見られ、イチョウの葉が黄色くなると里の秋の終わりを告げる。国指定の巨木や葉上に実(銀杏)が付く珍しいオハツキイチョウが県南部には多くある。



ヤマウルシ ウルシ科

山地に生える低木で雌雄異種。5~6月、黄緑色の小さな花を房状に付ける。秋には真っ赤に紅葉する。樹液に触れるとかぶれるので注意が必要。



シラカバ (シラカンバ) カバノキ科

標高1000~1500mの高原の代表種。秋になると黄色く色づき、白い木の肌とマッチし美しいコントラストを見せてくれる。「みずがき山麓のシラカンバ林」はやまなし森林100選に選ばれている。



ツタ (ナツツタ) ブドウ科

落葉つる性で吸盤を持った巻きひげをのび、木や岩に張り付いて増える。秋の日差しを浴びた真っ赤な紅葉は美しく、歌にも歌われる。



カラマツ マツ科

日本固有種。落葉高木で1000~2500mのところに自生する。植林樹種として広く使われる。北原白秋の詩にも詠われ、芽吹きから紅葉までそれぞれ美しい。富士山御庭・奥庭のカラマツ群は樹形も美しい。



ケヤキ ニレ科

山地の沢沿いに自生するが、街路樹・公園・校庭など普通に見られる。春の芽吹きも美しいが、秋の並木道の紅葉は赤や黄色で美しい。県内では小瀬スポーツ公園に続く並木はあたりの景色とマッチして素晴らしい。



ソメイヨシノ バラ科

サクラの仲間同士の雑種で、明治時代「染井吉野」という和名が付けられた。街路樹、公園などに植えられ、花は日本人好み。また秋の紅葉も見事で、秋の斜光を透して見る葉は赤く美しい。



クヌギ ブナ科

実はドングリと呼ばれる。子どもの遊びや木炭の材料またシイタケの原木として使われ、人との係わりの深い木である。人里近く生え、晩秋は黄褐色に紅葉し、冬が近づくと里山の彩りが変わる。



ナナカマド バラ科

標高1000m以上のところに見られ、秋にはウルシやカエデの紅葉と同じように真っ赤に燃え、大変美しい。また落葉後も赤い実が残る秋の風情が楽しめる。名前の由来は、かまどに7回入れても燃えないところから名付けられたらしい。



ドウダンツツジ ツツジ科

落葉低木で県内には自生はないが、庭木、生け垣、公園に植えられている。4~5月、壺型の白い花が下向きに咲き、秋は真っ赤に紅葉しカエデやウルシに負けない美しさである。

峡北地域

高原と溪谷を
美しく彩る紅葉

2 ハケ岳高原ライン 東沢大橋 (北杜市)



- 見頃 10月中旬～11月上旬
- 主な樹種 ナラ、カエデ、カラマツ、ナナカマド、シラカバ
- 交通 中央道小淵沢ICから車で20分
- 観光施設等 清泉寮、まきば公園、レストハウス赤い橋、美し森

●北杜市観光工課 ☎0551-42-1351 <http://www.city.hokuto.yamanashi.jp/>

4 清里高原道路 ハケ岳高原大橋 (北杜市)



- 見頃 10月下旬～11月中旬
- 主な樹種 ナラ、ブナ、ナナカマド、カエデ、カラマツ
- 交通 中央道長坂ICから車で15分
- 観光施設等 アクアリゾート清里、清泉寮

●北杜市観光工課 ☎0551-42-1351 <http://www.city.hokuto.yamanashi.jp/>

6 ハケ岳高原のカラマツ林 (北杜市)



- 見頃 10月下旬～11月中旬
- 主な樹種 カラマツ、ナナカマド、ウルシ
- 交通 中央道小淵沢ICから車で5～50分
- 観光施設等 スパティオ小淵沢、花パークフィオーレ小淵沢、まきば公園、美し森

●北杜市観光工課 ☎0551-42-1351 <http://www.city.hokuto.yamanashi.jp/>

8 オオムラサキセンター (北杜市)



- 見頃 10月中旬～11月中旬
- 主な樹種 カエデ、コナラ、ナナカマド、イチョウ、ケヤキ
- 交通 中央道長坂ICから車で約10分
- 観光施設等 オオムラサキ自然観察歩道、清春芸術村(清春白樺美術館)

●北杜市観光工課 ☎0551-42-1351 <http://www.city.hokuto.yamanashi.jp/>

1 川俣溪谷 吐竜の滝 (北杜市)



- 見頃 10月中旬～11月中旬
- 主な樹種 ナラ、カエデ、カラマツ、ナナカマド
- 交通 中央道長坂ICから車で20分→徒歩10分
- 観光施設等 甲斐大泉温泉パノラマの湯、清泉寮、アクアリゾート清里

●北杜市観光工課 ☎0551-42-1351 <http://www.city.hokuto.yamanashi.jp/>

3 ハケ岳高原ライン 清里周辺 (北杜市)



- 見頃 10月中旬～11月上旬
- 主な樹種 ナラ、ブナ、ナナカマド、カエデ、カラマツ
- 交通 JR小海線清里駅から徒歩5～20分
- 観光施設等 清泉寮、アクアリゾート清里

●北杜市観光工課 ☎0551-42-1351 <http://www.city.hokuto.yamanashi.jp/>

5 清里湖畔 (大門ダム) (北杜市)



- 見頃 10月中旬～10月下旬
- 主な樹種 ナラ、ブナ、ナナカマド、カエデ、カラマツ
- 交通 中央道長坂ICから車で20分
- 観光施設等 南ハケ岳花の森公園、たかねの湯

●北杜市観光工課 ☎0551-42-1351 <http://www.city.hokuto.yamanashi.jp/>

7 観音平 (北杜市)



- 見頃 10月下旬～11月上旬
- 主な樹種 カラマツ、ナナカマド、コナラ、クヌギ
- 交通 中央道小淵沢ICから車で20分
- 観光施設等 スパティオ小淵沢、花パークフィオーレ小淵沢、ハケ岳リゾートアウトレット

●北杜市観光工課 ☎0551-42-1351 <http://www.city.hokuto.yamanashi.jp/>

9 清春芸術村周辺 (北杜市)



- 見頃 10月中旬～11月中旬
- 主な樹種 サクラ、シラカバ
- 交通 中央道長坂ICから車で15分
- 観光施設等 清春白樺美術館、オオムラサキセンター

●北杜市観光工課 ☎0551-42-1351 <http://www.city.hokuto.yamanashi.jp/>

10 尾白川溪谷 (北杜市)



- 見頃
10月中旬～11月上旬
- 主な樹種
カエデ、ブナ
- 交通
中央道須玉ICから車で25分
→徒歩5分
- 観光施設等
白州・尾白の森名水公園べるが、道の駅はくしゅう

●北杜市観光商工課 ☎0551-42-1351 <http://www.city.hokuto.yamanashi.jp/>

11 白州・尾白の森 名水公園べるが (北杜市)



- 見頃
10月中旬～11月上旬
- 主な樹種
カエデ、ウルシ
- 交通
中央道須玉ICから車で20分
- 観光施設等
道の駅はくしゅう、台ヶ原宿

●北杜市観光商工課 ☎0551-42-1351 <http://www.city.hokuto.yamanashi.jp/>

12 桑の木沢探勝路 (北杜市)



- 見頃
10月中旬～11月上旬
- 主な樹種
カエデ、ブナ、ダケカンバ
- 交通
中央道小淵沢ICから車で50分～篠沢大滝キャンプ場→徒歩120分
- 観光施設等
白州・尾白の森名水公園べるが、道の駅はくしゅう

●北杜市観光商工課 ☎0551-42-1351 <http://www.city.hokuto.yamanashi.jp/>

13 石空川溪谷 (北杜市)



- 見頃
10月中旬～11月上旬
- 主な樹種
カエデ、ブナ、ミズナラ
- 交通
中央道須玉ICから車で30分
→徒歩40分（滝見台まで）
- 観光施設等
フレンドパーク武川、むかわの湯、むらの駅（農産物直売センター）

●北杜市観光商工課 ☎0551-42-1351 <http://www.city.hokuto.yamanashi.jp/>

14 紅葉橋周辺 (北杜市)



- 見頃
11月上旬～11月中旬
- 主な樹種
カエデ、ケヤキ、クヌギ、ミズナラ
- 交通
中央道須玉ICから車で20分
- 観光施設等
みずがき湖ビジターセンター、増富温泉郷

●北杜市観光商工課 ☎0551-42-1351 <http://www.city.hokuto.yamanashi.jp/>

15 本谷川溪谷 (北杜市)



- 見頃
10月下旬～11月上旬
- 主な樹種
カエデ、カツラ、シラカバ、ナナカマド
- 交通
中央道須玉ICから車で30～40分
- 観光施設等
増富温泉郷

●北杜市観光商工課 ☎0551-42-1351 <http://www.city.hokuto.yamanashi.jp/>

16 瑞牆山麓 (第52回全国植樹祭会場跡地) (北杜市)



- 見頃
10月中旬～10月下旬
- 主な樹種
カラマツ、シラカバ、ミズナラ
- 交通
中央道須玉ICから車で50分
- 観光施設等
黒森民宿、増富温泉郷、みずがきランドそば処

●北杜市観光商工課 ☎0551-42-1351 <http://www.city.hokuto.yamanashi.jp/>

17 海岸寺 (北杜市)



- 見頃
11月上旬～11月中旬
- 主な樹種
イチョウ、カエデ、ケヤキ、シラカバ
- 交通
中央道須玉ICから車で30分
- 観光施設等
三代校舎ふれあいの里（おいしい学校・大正館・歴史資料館）

●北杜市観光商工課 ☎0551-42-1351 <http://www.city.hokuto.yamanashi.jp/>

18 茅ヶ岳千本桜公園周辺 (北杜市)



- 見頃
10月中旬～11月上旬
- 主な樹種
サクラ、クヌギ、コナラ、ミズナラ
- 交通
中央道韮崎ICから車で30分
- 観光施設等
県立フラワーセンターハイジの村、明野ふるさと太陽館、明野サン・ヒル

●北杜市観光商工課 ☎0551-42-1351 <http://www.city.hokuto.yamanashi.jp/>

19 茅ヶ岳深田公園周辺 (韮崎市)



- 見頃
10月中旬～11月上旬
- 主な樹種
クヌギ、コナラ、ミズナラ
- 交通
中央道韮崎ICから車で10分
- 観光施設等
県立フラワーセンターハイジの村、明野ふるさと太陽館、明野サン・ヒル

●韮崎市観光協会 ☎0551-22-1111 <http://www.city.nirasaki.lg.jp/>

20 甘利山 (韮崎市)



- 見頃 10月中旬～10月下旬
- 主な樹種 ツツジ、ダケカンバ、ナラ
- 交通 中央道韮崎ICから車で50分→徒歩20分
- 観光施設等 甘利山グリーンロッジ、つつじ苑

● 韮崎市観光協会 ☎0551-22-1111 <http://www.city.nirasaki.lg.jp/>

21 小武川 青木鉱泉周辺 (韮崎市)



- 見頃 10月中旬～11月上旬
- 主な樹種 ミズナラ、クヌギ、ヤマウルシ、カエデ、ヌルデ
- 交通 中央道韮崎ICから車で60分
- 観光施設等 青木鉱泉

● 韮崎市観光協会 ☎0551-22-1111 <http://www.city.nirasaki.lg.jp/>

甲府・峡中地域

北岳から始まる
山梨の紅葉前線


22 七里岩 (韮崎市)



- 見頃 10月中旬～11月上旬
- 主な樹種 クヌギ、コナラ、カエデ
- 交通 中央道韮崎ICから車で10～40分
- 観光施設等 新府城跡、道の駅にらさき、ゆ〜ぶるにらさき

● 韮崎市観光協会 ☎0551-22-1111 <http://www.city.nirasaki.lg.jp/>

23 御岳昇仙峡 (甲府市)



- 見頃 10月中旬～11月下旬
- 主な樹種 カエデ、ウルシ、ヌルデ、ナナカマド、クヌギ
- 交通 JR甲府駅から車で20～30分
- 観光施設等 昇仙峡影絵の森美術館、昇仙峡ロープウェイ、マウントピア黒平、トテ馬車

● 昇仙峡観光協会 ☎055-287-2158 <http://www.shosenkyo-kankoukyokai.com/>

24 板敷溪谷 (甲府市)



- 見頃 10月中旬～11月中旬
- 主な樹種 カエデ、ウルシ、ヌルデ、クヌギ、ナナカマド
- 交通 JR甲府駅から車で30分→徒歩15分
- 観光施設等 能泉湖(荒川ダム)、昇仙峡影絵の森美術館、昇仙峡ロープウェイ、マウントピア黒平

● 昇仙峡観光協会 ☎055-287-2158 <http://www.shosenkyo-kankoukyokai.com/>

25 荒川林道 (クリスタルライン) (甲府市、山梨市)



- 見頃 10月上旬～11月上旬
- 主な樹種 カエデ、カツラ、シラカバ、ナナカマド
- 交通 JR甲府駅から車で60分
- 観光施設等 甲府市水源林、乙女高原

● 甲府市観光開発課 ☎055-237-5702 <http://www.city.kofu.yamanashi.jp/>
● 山梨市観光課 ☎0553-39-2121 <http://www.city.yamanashi.yamanashi.jp/>


26 武田の杜 健康の森 (甲府市)



- 見頃 10月下旬～11月中旬
- 主な樹種 カエデ、ツツジ、クヌギ、ナラ
- 交通 JR甲府駅から車で20分
- 観光施設等 千代田湖

● 武田の杜管理事務所 ☎055-251-8551
● 甲府市観光開発課 ☎055-237-5702 <http://www.city.kofu.yamanashi.jp/>

27 芸術の森公園 (甲府市)



- 見頃 10月中旬～11月下旬
- 主な樹種 カエデ、イチョウ、ケヤキ
- 交通 JR甲府駅から車で10分
- 観光施設等 県立美術館、県立文学館

● 県立文学館総務課 ☎055-235-8080 <http://www.bungakukan.pref.yamanashi.jp/>
● 甲府市観光開発課 ☎055-237-5702 <http://www.city.kofu.yamanashi.jp/>

28 小瀬スポーツ公園 (甲府市)



- 見頃 10月中旬～11月下旬
- 主な樹種 カエデ、ケヤキ、イチョウ、サクラ
- 交通 JR甲府駅から車で15分

● (財)県民スポーツ事業団 ☎055-243-3111
● 甲府市観光開発課 ☎055-237-5702 <http://www.city.kofu.yamanashi.jp/>

29 県立考古博物館 (甲府市)



- 見頃
10月中旬～11月上旬
- 主な樹種
カエデ、ケヤキ、サクラ
- 交通
中央道甲府南ICから1分
- 観光施設等
銚子塚古墳、丸山塚古墳、右左口の里

●甲府市観光開発課 ☎055-237-5702 <http://www.city.kofu.yamanashi.jp/>

30 太刀岡山麓 (甲斐市)



- 見頃
11月中旬～11月下旬
- 主な樹種
カエデ、ケヤキ、クヌギ、ナラ、ウルシ
- 交通
中央道韮崎ICから車で30分
- 観光施設等
志麻の湯、サーズリゾートクラブ

●甲斐市商工観光課 ☎0551-20-3654 <http://www.city.kai.yamanashi.jp/>

31 観音峠周辺 (甲斐市)



- 見頃
10月中旬～11月中旬
- 主な樹種
カエデ、ナラ、クヌギ、ヌルデ
- 交通
中央道韮崎ICから車で50分
- 観光施設等
ノースランドキャンパーズビレッジ、ピックホーン、オートキャンプ場、サーズリゾートクラブ

●甲斐市商工観光課 ☎0551-20-3654 <http://www.city.kai.yamanashi.jp/>

32 県緑化センター (甲斐市)



- 見頃
11月上旬～11月下旬
- 主な樹種
カエデ、サクラ、イチョウ、ケヤキ、トチノキ、ニシキギ、ツツジ類
- 交通
中央道甲府昭和ICから10分、JR中央線竜王駅から徒歩20分
- 観光施設等
信玄堤、赤坂台総合公園（ドラゴンパーク）

●県緑化センター ☎055-276-2020 <http://www.pref.yamanashi.jp/sisetsu/ryokuka/>

33 信玄堤 (甲斐市)



- 見頃
10月下旬～11月上旬
- 主な樹種
ケヤキ、エノキ、サクラ
- 交通
中央道甲府昭和ICから車で10分、JR中央線竜王駅から徒歩30分
- 観光施設等
釜無川レクリエーションセンター、県緑化センター

●甲斐市商工観光課 ☎0551-20-3654 <http://www.city.kai.yamanashi.jp/>

34 御勅使南公園 (南アルプス市)



- 見頃
11月中旬～下旬
- 主な樹種
サクラ、ケヤキ、イチョウ
- 交通
中部横断道白根ICから車で10分
- 観光施設等
湧泉の里（温泉・宿泊・天文館）八田交流ターミナル（農産物直売所）

●南アルプス市観光商工課 ☎055-282-6294 http://www.city.minami-alps.yamanashi.jp

35 南アルプス林道 (南アルプス市)



- 見頃
10月中旬～10月下旬
- 主な樹種
ナナカマド、ツツジ、ブナ、カエデ
- 交通
中部横断道白根IC下車（県営林道南アルプス線、県道南アルプス公園線マイカー規制有）詳細については南アルプス市観光商工課へ。
- 観光施設等
芦安温泉郷、夜叉神峠、広河原

●南アルプス市観光商工課 ☎055-282-6294 http://www.city.minami-alps.yamanashi.jp

36 広河原 (南アルプス市)



- 見頃
10月中旬～10月下旬
- 主な樹種
カツラ、シラカバ、ナナカマド
- 交通
中部横断道白根IC下車（県営林道南アルプス線、県道南アルプス公園線マイカー規制有）詳細については南アルプス市観光商工課へ。
- 観光施設等
広河原山荘、芦安温泉郷、夜叉神峠

●南アルプス市観光商工課 ☎055-282-6294 http://www.city.minami-alps.yamanashi.jp

37 御庵沢溪谷 (南アルプス市)



- 見頃
11月上旬～11月中旬
- 主な樹種
ヌルデ、カエデ、リョウブ、カラマツ、メグスリノキ
- 交通
中部横断道白根ICから車で30分
- 観光施設等
塩沢溪谷河川公園、風の丘しらね（パラグライダー場）

●南アルプス市観光商工課 ☎055-282-6294 http://www.city.minami-alps.yamanashi.jp

38 伊奈ヶ湖畔 (南アルプス市)



- 見頃
10月中旬～11月中旬
- 主な樹種
カエデ、ミズナラ、カツラ
- 交通
中部横断道南アルプスICから車で20分
- 観光施設等
レストハウス伊奈ヶ湖、森林科学館

●南アルプス市観光商工課 ☎055-282-6294 http://www.city.minami-alps.yamanashi.jp



**39 櫛形山林道
平成峡千代の滝**
(南アルプス市)

- 見頃
10月中旬～10月下旬
- 主な樹種
カエデ、ミズナラ、カツラ
- 交通
中部横断道南アルプスICから車で50分
- 観光施設等
レストハウス伊奈ヶ湖、森林科学館

●南アルプス市観光商工課 ☎055-282-6294 <http://www.city.minami-alps.yamanashi.jp>

峡南地域

深山や溪谷、
温泉街を彩る紅葉



40 櫛形山 儀丹の滝
(増穂町)

- 見頃
10月下旬～11月中旬
- 主な樹種
ブナ、カエデ、クヌギ、ヤマザクラ、カラマツ
- 交通
中部横断道南アルプスICから車で50分
- 観光施設等
まぼらの湯、戸川レジャーセンター、赤石温泉、ヴィラ丘の家

●増穂町産業商工課 ☎0556-22-7202 <http://www.town.masuho.yamanashi.jp>

41 丸山林道 (増穂町)



- 見頃
10月下旬～11月中旬
- 主な樹種
ブナ、カエデ、クヌギ、ヤマザクラ、カラマツ
- 交通
中部横断道南アルプスICから車で40～70分
- 観光施設等
まぼらの湯、戸川レジャーセンター、赤石温泉、ヴィラ丘の家


●増穂町産業商工課 ☎0556-22-7202 <http://www.town.masuho.yamanashi.jp>



42 戸川溪谷
(増穂町)

- 見頃
10月下旬～11月中旬
- 主な樹種
ブナ、カエデ、クヌギ、ヤマザクラ
- 交通
中部横断道南アルプスICから車で赤石温泉まで30分→徒歩10分
- 観光施設等
赤石温泉、戸川レジャーセンター、ヴィラ丘の家、まぼらの湯

●増穂町産業商工課 ☎0556-22-7202 <http://www.town.masuho.yamanashi.jp>





43 大柳川溪谷 観音滝 (鯉沢町)

- 見頃 10月下旬～11月下旬
- 主な樹種 イロハモミジ、イタヤカエデ、ケヤキ、ウルシ、ブナ
- 交通 国道52号十谷入口から車で10分→徒歩15分
- 観光施設等 十谷観光休憩所、大柳川溪流公園、つきたべかん、かじかの湯、十谷温泉郷

●鯉沢町観光協会 ☎0556-22-2151 <http://www.town.kajikazawa.yamanashi.jp/>

44 羽衣白糸の滝 (早川町)



- 見頃 11月上旬～11月下旬
- 主な樹種 カエデ、ケヤキ、ナラ
- 交通 国道52号上沢交差点から車で20分
- 観光施設等 七面山登山口、南アルプスプラザ

●早川町振興課 ☎0556-45-2511 <http://www.town.hayakawa.yamanashi.jp/>

45 雨畑溪谷 (早川町)



- 見頃 10月下旬～11月下旬
- 主な樹種 カエデ、ケヤキ、ナラ
- 交通 国道52号上沢交差点から車で40～70分
- 観光施設等 町営ヴィラ雨畑

●早川町振興課 ☎0556-45-2511 <http://www.town.hayakawa.yamanashi.jp/>

46 早川溪谷 (早川町)



- 見頃 10月下旬～11月中旬
- 主な樹種 カエデ、ケヤキ、ナラ、カラマツ
- 交通 国道52号上沢交差点から車で40～50分
- 観光施設等 町営ヘルシー美里、町営奈良田の里、西山温泉湯島の湯

●早川町振興課 ☎0556-45-2511 <http://www.town.hayakawa.yamanashi.jp/>



47 富士見山 男滝 (身延町)

- 見頃 10月中旬～11月中旬
- 主な樹種 カエデ、クリ、ナラ、クヌギ
- 交通 国道52号中富中学校入口から車で20分
- 観光施設等 なかとも和紙の里、なかとも青少年自然の里

●身延町観光課 ☎0556-62-1116 <http://www.town.minobu.lg.jp/>

48 本国寺の オハツキイチョウ (身延町)



- 見頃 11月中旬～11月下旬
- 主な樹種 イチョウ
- 交通 国道52号上沢交差点から車で3分
- 観光施設等 富士川クラフトパーク

●身延町観光課 ☎0556-62-1116 <http://www.town.minobu.lg.jp/>

49 身延山西谷 日蓮上人御廟所 (御草庵跡) (身延町)



- 見頃 11月上旬～11月中旬
- 主な樹種 カエデ
- 交通 旧国道52号身延山入口から車で5分
- 観光施設等 身延山久遠寺、身延山ロープウェイ

●身延山御廟法務所 ☎0556-62-0104

50 大城溪谷 (身延町)



- 見頃 10月下旬～11月中旬
- 主な樹種 カエデ、オオイタヤメイゲツ、ブナ
- 交通 国道52号大城入口から車で10～60分
- 観光施設等 門野の湯、身延山久遠寺、身延山ロープウェイ

●身延町観光課 ☎0556-62-1116 <http://www.town.minobu.lg.jp/>



51 栃代川溪谷 (身延町)

- 見頃 10月下旬～11月中旬
- 主な樹種 カエデ、ナラ、クヌギ、ウルシ
- 交通 JR身延線甲斐常葉駅から車で20分
- 観光施設等 下部温泉、やまめの里、道の駅しもべ、そば処木喰庵

●身延町観光課 ☎0556-62-1116 <http://www.town.minobu.lg.jp/>

52 湯之奥溪谷 (身延町)



- 見頃 10月下旬～11月中旬
- 主な樹種 カエデ、ナラ、クヌギ、ウルシ
- 交通 JR身延線下部温泉駅から車で10分
- 観光施設等 下部温泉、金山資料館、下部温泉会館、リバーサイドパーク、門西家住宅

●身延町観光課 ☎0556-62-1116 <http://www.town.minobu.lg.jp/>

53 折八古関林道 (身延町、甲府市)



- 見頃 10月下旬～11月中旬
- 主な樹種 カエデ、ナラ、クヌギ、ウルシ、カラマツ
- 交通 国道300号の道の駅しもべから車で根子の林道入口まで15分 → 甲府市古関まで40分
- 観光施設等 下部温泉、道の駅しもべ、そば処木喰庵、上九の湯

●身延町観光課 ☎0556-62-1116 <http://www.town.minobu.lg.jp/>
●甲府市観光開発課 ☎055-237-5702 <http://www.city.kofu.yamanashi.jp/>

55 佐野川溪谷 (南部町)



- 見頃 10月下旬～11月中旬
- 主な樹種 カエデ、シデ、ナラ、ケヤキ
- 交通 JR身延線内船駅から車で40分 → 徒歩10分
- 観光施設等 なんぶの湯、佐野川温泉

●南部町観光協会 ☎0556-64-3111 <http://www.town.nanbu.yamanashi.jp/>

57 四尾連湖畔 (市川三郷町)



- 見頃 10月下旬～11月上旬
- 主な樹種 カエデ、クヌギ、コナラ、ウルシ
- 交通 JR身延線市川本町駅から車で30分
- 観光施設等 みたまの湯

●市川三郷町産業振興課 ☎055-240-4157 <http://www.town.ichikawamisato.yamanashi.jp/>

54 中之倉峠周辺(甲州いろは坂) (身延町)



- 見頃 10月下旬～11月中旬
- 主な樹種 カエデ、ナラ、クヌギ、ウルシ
- 交通 国道139号本栖入口から車で10分
- 観光施設等 下部温泉、本栖湖レストハウス、道の駅しもべ、そば処木喰庵

●身延町観光課 ☎0556-62-1116 <http://www.town.minobu.lg.jp/>

56 富士川溪谷 (南部町)



- 見頃 10月下旬～11月中旬
- 主な樹種 カエデ、シデ、ナラ、ケヤキ
- 交通 国道52号の道の駅とみざわから車で30分～50分
- 観光施設等 町営奥山温泉、山水徳間の里(そば処ひのき、竹工房)、道の駅とみざわ

●南部町観光協会 ☎0556-64-3111 <http://www.town.nanbu.yamanashi.jp/>
●道の駅とみざわ ☎0556-66-2260

58 芦川溪谷 (甲府市、市川三郷町、芦川村)



- 見頃 10月中旬～11月中旬
- 主な樹種 カエデ、ナラ、ウルシ、クヌギ
- 交通 JR身延線芦川駅から車で10分、または中央道甲府南ICから車で30分
- 観光施設等 歌舞伎文化公園、上九の湯、すずらんの里つり場、食事処沢妻亭、そば作り体験「おてんぐさん」、みたまの湯

●甲府市観光開発課 ☎055-237-5702 <http://www.city.kofu.yamanashi.jp/>
●市川三郷町産業振興課 ☎055-240-4157 <http://www.town.ichikawamisato.yamanashi.jp/>
●芦川村地域振興課 ☎055-298-2111 <http://www.vill.ashigawa.yamanashi.jp/>

59 村営すずらんの里 (芦川村)



- 見頃 10月中旬～11月上旬
- 主な樹種 ナラ、カエデ、クヌギ、コナラ
- 交通 中央道甲府南ICから車で30分
- 観光施設等 食事処沢妻亭、そば作り体験「おてんぐさん」、すずらんの里つり場

●芦川村地域振興課 ☎055-298-2111 <http://www.vill.ashigawa.yamanashi.jp/>

峡東地域

観光客を魅了する
紅葉の名所



60 大窪鶯宿林道 (笛吹市、芦川村)

- 見頃 10月中旬～11月中旬
- 主な樹種 ブナ、クヌギ、カエデ、ナラ、ウルシ
- 交通 中央道甲府南ICから車で15～50分
- 観光施設等 藤笠の滝、鶯宿峠のなんじゃもんじゃの木、芦川村営すずらんの里

●笛吹市観光商工課 ☎055-262-4111 http://www.city.fuefuki.yamanashi.jp
●芦川村地域振興課 ☎055-298-2111 <http://www.vill.ashigawa.yamanashi.jp/>

61 稲山ケヤキの森 (笛吹市)



- 見頃 10月中旬～11月中旬
- 主な樹種 ケヤキ、ナラ、カエデ、クワ
- 交通 中央道甲府南ICから車で25分
- 観光施設等 ふるさと公園、国際乗馬クラブ、加賀美アーチェリー場


●笛吹市観光商工課 ☎055-262-4111 http://www.city.fuefuki.yamanashi.jp

62 八田家書院 (笛吹市)



- 見頃 10月下旬～11月下旬
- 主な樹種 カエデ、ケヤキ
- 交通 JR中央線石和温泉駅から徒歩10分
- 観光施設等 石和温泉郷

● 笛吹市観光工課 ☎055-262-4111 <http://www.city.fuefuki.yamanashi.jp>



64 山口林道 (山梨市)

- 見頃 10月中旬～10月下旬
- 主な樹種 カエデ、ヤマザクラ、シラカバ、ナナカマド
- 交通 国道140号牧丘トンネルを経て県道山口線から20～40分
- 観光施設等 金峰山荘、オーチャード・ビレッジ・フフ、道の駅花かげの郷まきおか、牧丘温泉郷

● 山梨市観光課 ☎0553-39-2121 <http://www.city.yamanashi.yamanashi.jp/>

66 徳和溪谷 (山梨市)



- 見頃 10月中旬～10月下旬
- 主な樹種 カエデ、シラカバ、ナラ
- 交通 国道140号徳和入口から車で10分乾徳山登山道入口→徒歩30分
- 観光施設等 笛吹の湯、道の駅みとみ

● 山梨市観光課 ☎0553-39-2121 <http://www.city.yamanashi.yamanashi.jp/>

68 笛吹川 一の釜 (山梨市)



- 見頃 10月中旬～10月下旬
- 主な樹種 カエデ、ブナ、ナラ、クヌギ
- 交通 国道140号天科バス停から徒歩20分
- 観光施設等 笛吹の湯、道の駅みとみ

● 山梨市観光課 ☎0553-39-2121 <http://www.city.yamanashi.yamanashi.jp/>

70 上日川峠周辺 (甲州市)



- 見頃 10月中旬～10月下旬
- 主な樹種 ブナ、ミズナラ、クリ、カエデ、ヤマブドウ
- 交通 国道411号大菩薩峠登山口から車で10～40分
- 観光施設等 大菩薩の湯、裂石温泉、雲峰寺、ロッチ長兵衛、福ちゃん荘、嵯峨塩温泉

● 甲州市観光工課 ☎0553-48-2111 <http://www.city.koshu.yamanashi.jp/>



63 万力公園・万葉の森 (山梨市)

- 見頃 10月下旬～11月下旬
- 主な樹種 カエデ、クヌギ、コナラ、ブナ、イチヨウ
- 交通 JR中央線山梨市駅から徒歩8分
- 観光施設等 笛吹川フルーツ公園

● 万力公園管理事務所 ☎0553-23-1560 <http://www.city.yamanashi.yamanashi.jp/>

65 大弛峠周辺 (山梨市)



- 見頃 10月初旬～10月下旬
- 主な樹種 ナナカマド、シラカバ、ダケカンバ
- 交通 国道140号牧丘トンネルを経て県道山口線から60分
- 観光施設等 大弛小屋、金峰山荘、夢の庭園

● 山梨市観光課 ☎0553-39-2121 <http://www.city.yamanashi.yamanashi.jp/>



67 西沢溪谷 セツ釜五段の滝 (山梨市)

- 見頃 10月上旬～10月下旬
- 主な樹種 カエデ、ブナ、ナナカマド、ナラ
- 交通 国道140号西沢溪谷入口から徒歩2時間。溪谷往復3時間30分
- 観光施設等 笛吹の湯、道の駅みとみ

● 山梨市観光課 ☎0553-39-2121 <http://www.city.yamanashi.yamanashi.jp/>



69 恵林寺庭園 (甲州市)

- 見頃 10月下旬～11月上旬
- 主な樹種 カエデ、ツツジ
- 交通 JR中央線塩山駅から車で15分
- 観光施設等 放光寺、向嶽寺

● 甲州市観光工課 ☎0553-48-2111 <http://www.city.koshu.yamanashi.jp/>



71 おいらん淵周辺 (甲州市)

- 見頃 10月中旬～10月下旬
- 主な樹種 カエデ、ブナ、カラマツ、シラカバ
- 交通 JR中央線塩山駅から車で50分
- 観光施設等 柳沢峠ドライブイン、三窪高原

● 甲州市観光工課 ☎0553-48-2111 <http://www.city.koshu.yamanashi.jp/>

72 ぶどうの丘周辺 (甲州市)



- 見頃
10月下旬～11月上旬
- 主な樹種
ブドウ
- 交通
中央道勝沼ICから車で10分、JR中央線勝沼ぶどう郷駅から町内循環バス3分
- 観光施設等
ぶどうの丘「平和交流館(美術館)」、「天空の湯」、町内各ワイナリー

●甲州市観光商工課 ☎0553-48-2111 <http://www.city.koshu.yamanashi.jp/>

73 天目山 栖雲寺石庭 (甲州市)



- 見頃
10月下旬～11月上旬
- 主な樹種
カエデ、ケヤキ、クヌギ
- 交通
中央道勝沼ICから車で20分、JR甲斐大和駅から市営バスで20分
- 観光施設等
日川溪谷レジャーセンター、やまと天目山温泉(やまとふれあいセンター)

●甲州市観光商工課 ☎0553-48-2111 <http://www.city.koshu.yamanashi.jp/>

東部・富士五湖地域

紅葉前線は
富士山からスタート

74 日川溪谷 竜門峡 (甲州市)



- 見頃
10月下旬～11月上旬
- 主な樹種
ケヤキ、イタヤカエデ、ホオノキ、オニグルミ、コナラ
- 交通
中央道勝沼ICから車で15分、JR甲斐大和駅から市営バスで15分
- 観光施設等
日川溪谷レジャーセンター、やまと天目山温泉(やまとふれあいセンター)

●甲州市観光商工課 ☎0553-48-2111 <http://www.city.koshu.yamanashi.jp/>

75 雁ヶ腹摺山 (大月市)



- 見頃
10月下旬～11月上旬
- 主な樹種
カエデ、ナナカマド、ナラ、カラマツ
- 交通
中央道大月ICから車で大峠まで40分→徒歩60分
- 観光施設等
真木温泉、真木五福の里

●大月市産業観光課 ☎0554-22-2111 <http://www.city.otsuki.yamanashi.jp/>

76 猿橋 (大月市)



- 見頃
11月上旬～11月中旬
- 主な樹種
カエデ、ケヤキ
- 交通
中央道大月ICから車で20分
- 観光施設等
猿橋近隣公園

●大月市産業観光課 ☎0554-22-2111 <http://www.city.otsuki.yamanashi.jp/>

77 松姫峠周辺 (大月市、小菅村)



- 見頃
10月下旬～11月上旬
- 主な樹種
カエデ、ナラ、ナナカマド、カラマツ、ヌルデ
- 交通
中央道大月ICから車で50分
- 観光施設等
小菅の湯、原始村そば処、深城ダム、小金沢公園

●大月市産業観光課 ☎0554-22-2111 <http://www.city.otsuki.yamanashi.jp/>

●小菅村源流振興課 ☎0428-87-0111 <http://www.vill.kosuge.yamanashi.jp/>

78 丹波溪谷 (丹波山村)



- 見頃
10月下旬～11月上旬
- 主な樹種
カエデ、ブナ、ナラ、ナナカマド、ウルシ
- 交通
JR中央線塩山駅から車で50分
- 観光施設等
村営釣り場、そば処やまびこ庵、丹波山温泉のめこい湯、ローラーすべり台

●丹波山村観光協会 ☎0428-88-0211 <http://www.vill.tabayama.yamanashi.jp/>



79 小菅川 白糸の滝 (小菅村)

- 見頃
10月中旬～11月上旬
- 主な樹種
カエデ、ヌルデ、ブナ、ナラ、シオジ
- 交通
中央道上野原ICから車で80分
- 観光施設等
小菅の湯、原始村そば処

●小菅村源流振興課 ☎0428-87-0111 <http://www.vill.kosuge.yamanashi.jp/>



80 鶴川溪谷 (上野原市)

- 見頃
10月下旬～11月中旬
- 主な樹種
ナラ、クヌギ、カエデ、ウルシ
- 交通
中央道上野原ICから車で30～50分
- 観光施設等
平野田休養村、ふるさと長寿館、びりゅう館

●上野原市経済課 ☎0554-62-3119 <http://www.city.uenohara.yamanashi.jp/>

81 秋山川流域 (上野原市)



- 見頃 10月下旬～11月中旬
- 主な樹種 カエデ、ブナ、ナラ、ヌルデ、ウルシ
- 交通 中央道上野原ICから車で30～50分
- 観光施設等 秋山温泉ネスバ、秋山マス釣場、緑と太陽の丘キャンプ場、そば処あき山

●上野原市経済課 ☎0554-62-3119 <http://www.city.uenohara.yamanashi.jp/>

82 道志溪谷 (道志村)



- 見頃 10月中旬～11月中旬
- 主な樹種 ナラ、カエデ、シデ、フジザクラ、ブナ、ヌルデ、ウルシ
- 交通 中央道都留ICから車で30分
- 観光施設等 村営どうしの湯、道志水源の森、道の駅どうし、ギャラリー水源の森

●道志村産業観光課 ☎0554-52-2115 <http://www.vill.doshi.yamanashi.jp/>

83 三ツ峠ハイキングコース 神鈴の滝周辺 (西桂町)



- 見頃 11月上旬～11月下旬
- 主な樹種 カエデ、サクラ、ナラ、カラマツ
- 交通 中央道都留ICから車で30分
- 観光施設等 三ツ峠グリーンセンターふれあい館、三ツ峠さくら公園、いこいの森公園

●西桂町企画振興課 ☎0555-25-2121 <http://www.town.nishikatsura.yamanashi.jp/>

84 鹿留溪谷 (都留市)



- 見頃 10月中旬～11月上旬
- 主な樹種 ケヤキ、コナラ、カエデ、ブナ
- 交通 中央道都留ICから車で20分
- 観光施設等 サンパーク都留、ホリディロッジ鹿留

●都留市観光協会 ☎0554-43-1111 <http://www.city.tsuru.yamanashi.jp/>

85 山中湖文学の森 (山中湖村)



- 見頃 10月中旬～11月上旬
- 主な樹種 カエデ、シラカバ、ナナカマド、ブナ、カラマツ
- 交通 東富士五湖道路山中湖ICから車で10分
- 観光施設等 紅富士の湯、石割の湯、山中湖美術館、花の都公園

●山中湖村観光課 ☎0555-62-9977 <http://www.vill.yamanakako.yamanashi.jp/>

86 石割山ハイキングコース (山中湖村)



- 見頃 10月下旬～11月上旬
- 主な樹種 ブナ、カエデ、ミズナラ、ウルシ
- 交通 東富士五湖道路山中湖ICから車で登山道入口まで20分→頂上まで徒歩1時間30分
- 観光施設等 石割神社、石割の湯、紅富士の湯、山中湖文学の森、山中湖美術館、花の都公園

●山中湖村観光課 ☎0555-62-9977 <http://www.vill.yamanakako.yamanashi.jp/>

87 鐘山の滝 (富士吉田市、忍野村)



- 見頃 10月下旬～11月上旬
- 主な樹種 カエデ、ナラ、ブナ
- 交通 東富士五湖道路山中湖ICから車で15分
- 観光施設等 道の駅富士吉田、富士山アリーナ、ふじやまビール、忍野八海、さかな公園

●富士吉田市富士山課 ☎0555-22-1111 <http://www.city.fujiyoshida.yamanashi.jp/>
●忍野村地域振興課 ☎0555-84-7794 <http://www.vill.oshino.yamanashi.jp/>

88 新倉山 浅間公園 (忠霊塔) (富士吉田市)



- 見頃 10月中旬～11月下旬
- 主な樹種 サクラ(ソメイヨシノ)
- 交通 中央道河口湖ICから車で20分
- 観光施設等 北口本宮富士浅間神社、諏訪の森自然公園(バインズパーク)、道の駅富士吉田、ふじやまビール

●富士吉田市富士山課 ☎0555-22-1111 <http://www.city.fujiyoshida.yamanashi.jp/>

89 吉田口登山道 中の茶屋～馬返し (富士吉田市)



- 見頃 10月下旬～11月上旬
- 主な樹種 ナナカマド、フジザクラ、カラマツ
- 交通 中央道河口湖ICから車で中の茶屋まで10分→馬返しまで10分
- 観光施設等 中の茶屋、北口本宮富士浅間神社、諏訪の森自然公園(バインズパーク)、道の駅富士吉田、ふじやまビール

●富士吉田市富士山課 ☎0555-22-1111 <http://www.city.fujiyoshida.yamanashi.jp/>

90 もみじ回廊 (富士河口湖町)



- 見頃 11月上旬～11月中旬
- 主な樹種 カエデ
- 交通 中央道河口湖ICから車で15分
- 観光施設等 河口湖美術館、UKAIオルゴールの森、河口湖クラフトパーク、河口湖猿回し劇場、河口湖木ノ花美術館、久保田一竹美術館、野天風呂天水

●富士河口湖町観光課 ☎0555-72-1111 <http://www.fujisan.ne.jp/>

91 もみじトンネル (富士河口湖町)



- 見頃
11月上旬～11月中旬
- 主な樹種
カエデ
- 交通
中央道河口湖ICから車で25分
- 観光施設等
河口湖自然生活館、久保田一竹美術館、河口湖美術館、露天風呂天水、大石紬伝統工芸館

●富士河口湖町観光課 ☎0555-72-1111 <http://www.fujisan.ne.jp>

92 御坂峠旧道 (富士河口湖町、笛吹市)



- 見頃
10月中旬～11月上旬
- 主な樹種
サクラ、カエデ、ナナカマド、ナラ、ブナ
- 交通
中央道河口湖ICから車で25分、または中央道一宮御坂ICから車で25分
- 観光施設等
天下茶屋

●富士河口湖町観光課 ☎0555-72-1111 <http://www.fujisan.ne.jp>
●笛吹市観光商工課 ☎055-262-4111 <http://www.city.fuefuki.yamanashi.jp>

93 羽根子山 (一湖台) (富士河口湖町)



- 見頃
10月下旬～11月上旬
- 主な樹種
ブナ、カエデ、ナラ
- 交通
中央道河口湖ICから車で7分→徒歩30分
- 観光施設等
道の駅かつやま、小海公園

●富士河口湖町観光課 ☎0555-72-1111 <http://www.fujisan.ne.jp>

94 西湖畔 (富士河口湖町)



- 見頃
10月下旬～11月上旬
- 主な樹種
カエデ、ブナ、サクラ、ナナカマド
- 交通
国道139号西湖入口三差路から車で5分、西湖一周30分
- 観光施設等
野鳥の森公園、西湖蝙蝠穴、竜宮洞穴、根場民宿村、西湖民宿村、西湖いやしの里根場

●富士河口湖町観光課 ☎0555-72-1111 <http://www.fujisan.ne.jp>

95 野鳥の森公園 (富士河口湖町)



- 見頃
10月下旬～11月上旬
- 主な樹種
カエデ、シラカバ、ブナ、ナナカマド
- 交通
国道139号西湖入口三差路から車で5分
- 観光施設等
西湖蝙蝠穴、竜宮洞穴、根場民宿村、西湖民宿村、西湖いやしの里根場

●富士河口湖町観光課 ☎0555-72-1111 <http://www.fujisan.ne.jp>

96 精進湖畔 (富士河口湖町)



- 見頃
10月下旬～11月上旬
- 主な樹種
カエデ、サクラ、ナナカマド、ブナ、ウルシ
- 交通
国道139号赤池三差路から車で湖畔一周30分
- 観光施設等
精進湖民宿村、湖畔にレストラン、売店

●富士河口湖町観光課 ☎0555-72-1111 <http://www.fujisan.ne.jp>

97 本栖湖畔 (富士河口湖町、身延町)



- 見頃
10月下旬～11月上旬
- 主な樹種
カエデ、サクラ、ナナカマド、ブナ、ウルシ
- 交通
国道139号本栖入口から車で湖畔一周40分
- 観光施設等
本栖湖レストハウス、湖畔にレストラン、売店

●富士河口湖町役場 ☎0555-72-1111 <http://www.fujisan.ne.jp>
●身延町観光課 ☎0556-62-1116 <http://www.town.minobu.lg.jp/>

98 県道富士宮鳴沢線 (鳴沢村、富士河口湖町)



- 見頃
10月下旬～11月中旬
- 主な樹種
カエデ、ナラ、ブナ、ナナカマド、サクラ
- 交通
中央道河口湖ICから車で西湖・本栖湖方面20分
- 観光施設等
富岳風穴、鳴沢氷穴、鳴沢の溶岩樹型、紅葉台、道の駅なるさわ、なるさわ富士山博物館

●鳴沢村観光協会 ☎0555-85-3900 <http://www.vill.narusawa.yamanashi.jp/>
●富士河口湖町観光課 ☎0555-72-1111 <http://www.fujisan.ne.jp>


99 紅葉台と青木ヶ原樹海 (鳴沢村)



- 見頃
10月下旬～11月中旬
- 主な樹種
カエデ、ブナ、ナラ、カラマツ
- 交通
中央道河口湖ICから車で西湖・本栖湖方面20分→紅葉台まで徒歩30分
- 観光施設等
紅葉台展望レストハウス、道の駅なるさわ、なるさわ富士山博物館、富士緑の休暇村、紅葉台木曾馬牧場、紅葉台ドライブイン

●鳴沢村観光協会 ☎0555-85-3900 <http://www.vill.narusawa.yamanashi.jp/>

100 富士山御庭・奥庭 (鳴沢村)



- 見頃
10月上旬～10月下旬
- 主な樹種
カラマツ、ダケカンバ、ナナカマド
- 交通
中央道河口湖ICから富士スバルラインを車で40分→徒歩10分
- 観光施設等
奥庭荘、五合園レストハウス、富士急雲上閣、土産店

●鳴沢村観光協会 ☎0555-85-3900 <http://www.vill.narusawa.yamanashi.jp/>



*この地図は平成18年3月15日現在のものです。
 なお平成18年8月1日、笛吹市と戸川村は合併予定です。

紅葉の豆知識

● 紅葉の始まり

夏は緑に輝いていた葉が、秋になると色づくのはなぜでしょうか。その原因は気温の低下にあります。秋も深まってくると、気温の下がり方も大きくなってきます。木の種類にもよりますが、一般的には朝の気温が6、7度くらいになると紅葉が始まり、20日から25日くらいで見ごろになると言われています。

これは、寒さの刺激を受け、葉の付け根に離層と呼ばれる特殊な細胞の層ができるためです。離層ができると、葉でつくられた糖分が幹に送られず葉にたまり、紅葉への変化が始まります。葉はその後、この離層で枝から離れ落葉します。

● 紅葉前線

各地の紅葉日をつなぐと紅葉前線が描かれます。桜前線が南から北へ、すそ野から山頂に向かうのに対し、紅葉前線は北から南へ、山頂からすそ野へ向かいます。平年の紅葉前線を見ると、10月中旬に北海道をスタートして、九州南西部や本州太平洋岸に11月下旬達します。高山は当然、その周辺より早く紅葉します。桜前線の北上速度に比べ、紅葉前線の南下速度は速く「春はゆっくり、秋は足早に」やってきます。

● 美しくなる条件

紅葉の美しさは、紅葉が始まるころの天気が左右します。秋晴れが続く、昼夜の気温差が大きいほど鮮やかに紅葉すると言われています。乾燥しすぎてもだめ。こうした条件を満たす場所を探すと山沿いや渓谷がぴったり。紅葉の名所が渓谷に多いのはそうした理由からです。

ところで、美しい紅葉の大敵に台風があります。風で葉を傷つけるばかりでなく、太平洋から塩分を運んで葉に付着させることもあります。すると葉は茶色がかった紅葉になってしまい、美しさが台無しになります。

● モミジとカエデ

「モミジとカエデは違うの？」と聞かれて、「あれ？」と言葉に詰まる人は少なからずいるでしょう。答えは「同じ」。モミジは漢字で書くと紅葉。広辞苑によると、もみじは「紅葉すること。また、その葉」とあります。つまり、モミジは本来紅葉する樹木全般を指すのですが、いつしか紅葉の代表格であるカエデの別称として使われています。特に紅葉が美しいイロハカエデが普通、モミジと呼ばれています。

観光のお問い合わせは

山梨県観光部観光振興課 ☎ 055-223-1557
甲府市丸の内1-6-1
<http://www.yamanashi-kankou.jp/>

(社)山梨県観光物産連盟 ☎ 055-231-2722
甲府市丸の内1-8-5 県民情報プラザ1階

富士の国やまなし館 ☎ 03-3241-3776
東京都中央区日本橋2-3-4 日本橋プラザビル1階

山梨県大阪事務所 ☎ 06-6344-5961
大阪市北区梅田1-1 大阪駅前第三ビル21階

山梨県立富士ビジターセンター ☎ 0555-72-0259
南都留郡富士河口湖町字剣丸尾6663-1

中央線沿線案内センター ☎ 03-3341-0295
東京都新宿区新宿3-38-1 JR新宿駅1階東口

宿泊の紹介

| | | |
|----------------------------|------------------------------|------------------------------|
| 湯村温泉旅館協同組合 ☎ 055-252-2261 | 春日居温泉旅館組合 ☎ 0553-26-3212 | 精進湖観光協会 ☎ 0555-87-2311 |
| 甲府ホテル旅館協同組合 ☎ 055-222-9733 | 上野原旅館組合 ☎ 0554-67-2013 | 本栖湖観光協会 ☎ 0555-87-2518 |
| 富士吉田市観光案内所 ☎ 0555-22-7000 | 鰍沢町観光協会 ☎ 0556-22-3128 | 山中湖観光協会 ☎ 0555-62-3100 |
| 塩山温泉旅館組合 ☎ 0553-33-2646 | ☎ 0556-22-0427 | 鳴沢村観光協会 ☎ 0555-85-3900 |
| 山梨市観光協会 ☎ 0553-39-2121 | 早川町旅館業組合 ☎ 0556-45-2302 | 河口湖温泉旅館組合 ☎ 0555-72-0346 |
| 大月市旅館民宿組合 ☎ 0554-22-0146 | 身延山観光協会 ☎ 0556-62-0502 | 山梨県旅館生活衛生同業組合 ☎ 055-254-7428 |
| 韮崎旅館組合 ☎ 0551-22-0100 | 下部観光協会 ☎ 0556-20-3001 | 山梨県ペンション連合会 ☎ 0551-20-4317 |
| 夜叉神観光協会 ☎ 055-288-2117 | 小淵沢駅前観光案内所 ☎ 0551-36-3288 | |
| 清里観光案内所 ☎ 0551-48-2179 | 道志村観光協会(商工会内) ☎ 0554-52-2353 | |
| 増富観光案内所 ☎ 0551-45-0600 | 都留旅館組合 ☎ 0554-45-2210 | |
| 石和温泉旅館協同組合 ☎ 055-262-3626 | 忍野村観光協会 ☎ 0555-84-4222 | |

山梨の最新観光情報発信中！
QR対応機種の方はこちらへ
または、
<http://www.yamanashi-kankou.or.jp/>

