



Living in Yamanashi
やまなしぐらし

移住・二拠点居住を成功に導く



Steps

やまなしで叶えよう。理想のライフスタイル



YAMANASHI
令和5年度版

Introduction

山梨なら叶えられる暮らし方があります。叶えられる働き方があります。

移住、二拠点居住、多拠点居住、リモートワーク時代の自由な生き方。

今、山梨では自分の理想の暮らし方、働き方を叶えようという

ストーリーがつつぎと生まれています。

都心から1時間半。近い将来、リニアで25分。その近さは、理想への近さかもしれません。

このガイドブックをヒントにあなたの理想のライフスタイル、

そして山梨で暮らすことを、考えてみませんか。

Contents

山梨県ってどんなところ?	3
STEP 1 目的や条件を整理しよう!	5
STEP 2 情報を集めよう!	7
STEP 3 一度、相談してみよう!	9
STEP 4 一歩、踏み出してみよう!	11
STEP 5 仕事について考えよう!	15
STEP 6 住まいについて考えよう!	21
STEP 7 準備完了!	23
山梨県の4エリア紹介	27
山梨県の27市町村紹介	29



山梨県ってどんなところ？

山梨県の日本一
[ランキング編]

標高

第1位 富士山 3,776m
第2位 北岳 3,193m
第3位 間ノ岳 3,190m

山好きにはたまらない

出典：国土地理院HP

ブドウ・モモ・スモモの収穫量

すべて
第1位

シャインマスカットはじめ絶品果実が豊富

出典：「作物統計調査(作況調査「果樹」・令和4年産果樹生産出荷統計(第1報))」(農林水産省)

ワイナリー数・日本ワイン生産量

ワイナリー数：92場
日本ワイン生産量：4,856kℓ/年

第1位

飲み比べも楽しめる

出典：酒類製造業及び酒類卸売業の概況(令和3年調査分)(国税庁)

日照時間

令和3年度
2,319.5時間(年間)

第1位

昼が長い

統計でみる都道府県のすがた2023(総務省統計局)

ミネラルウォーター生産量

令和3年 1,583ℓ

第1位

豊かな大地から生まれるミネラルウォーター

日本ミネラルウォーター協会統計資料

山梨の方が暮らしやすい！
[統計編]

山梨の方が
お金にゆとりがある

山梨県	東京都
【初任給】 20.1万円	【初任給】 21.5万円
残り 16.6万円	残り 15.0万円
家賃 3.5万円	家賃 6.5万円

山梨の方が16,000円多い

※初任給は大学卒、家賃は6～11.9畳の平均金額です。
出典：H30賃金構造基本統計調査 H30住宅・土地統計調査結果(総務省統計局)

山梨の方が
時間にゆとりがある

山梨県	東京都
通勤時間 63分	通勤時間 92分
山梨の方が29分短い	
山梨県 18:32	東京都 19:15
山梨の方が43分早い	

出典：R3社会生活基本調査結果(総務省統計局)

山梨の方が持ち家比率が高い

持ち家比率

70.1% 東京は45.0%

10人中7人がマイホームを手に入れています！

山梨の方が25.1ポイント高い

出典：H30住宅・土地統計調査結果(総務省統計局)

山梨の方が物価が安い

消費者物価地域差指数

山梨の方が6.8低い

山梨県	東京都
97.7	104.5

(全国平均100)

出典：R3小売物価統計調査(構造編)結果(総務省統計局)

山梨の方が出産費用が安い

出産費用

49万円 東京は62万円

山梨の方が13万円安い

出典：H28国民健康保険中央会調査

「子育て環境」で選ぶなら「山梨県」がオススメ!

山梨県は、支援が必要な子どもや家庭のサポート、子どもの健やかな成長を支援する体制が充実しています!

例えば

第2子以降の子どもについて、「保育料」が無料!

山梨県では、第1子の年齢に関わらず、第2子以降の子どもについて、保育料を無料化しています!(平成28年4月～)

対象児童

- ①第2子以降の子どもで、満3歳に達した後の最初の3月31日まで
- ②世帯の年収約640万円未満(国基準保育料額の第5階層まで)



例えば

子どもたちの可能性を最大限伸ばすために「自然保育」を推進!

山梨県では、子どもたちの可能性を最大限伸ばすために「自然保育」を推進しており、取組事例集の作成や里山でのネイチャーゲームの支援などを実施しています。幼児期における自然体験は、豊かな情操と足腰の強い子どもを育みます。山梨の恵まれた自然環境の中で、子どもや保護者、保育関係者の全員が楽しみ、共に成長することができる充実した「自然保育」に取り組んでみませんか。



例えば

【全国初】小学校1年生に「25人学級」を導入!

山梨県では、一人ひとりの児童生徒に対応したきめ細かな指導の充実を図るため、全国初となる「25人学級」を、令和3年4月から公立小学校1年生に、令和4年度には公立小学校2年生に導入しました。令和5年度には、公立小学校3年生にも「25人学級」を導入しています。



もっと知りたい方は

山梨県子育て支援局 子育て政策課
Webサイトを確認!



STEP 1

目的や条件を整理しよう!

まずは、あなたの移住や二拠点居住に対する
目的や条件を整理してみましょう。
目的や条件を整理することで、
あなたに合ったライフスタイルや地域について
イメージしやすくなるでしょう。

調べず解けたら山梨県民!?

Quiz 甲州弁

問題 1

かじる

【例文】

そんなにかじることねーじゃん。
[答えは26ページ]

移住先でどんな暮らし方をしたいか書き出してみましょう

今の暮らしの中で変えたくないことを書き出してみましょう

暮らし方の条件を整理してみましょう

■ 移住・二拠点居住、どちらに興味がありますか?

移住 二拠点居住

■ 時期

1年以内 2~5年以内 まだ、わからない その他 ()

■ 人数

家族・パートナーと()人 単身

■ 仕事

テレワーク 転職 起業 農業(就農) 林業(就林) その他 ()

■ 住まい

一軒家(賃貸・購入) 集合住宅 その他 ()

■ 優先順位を数字で記入してみましょう

- | | | |
|----------------------------------|--------------------------------------|-------------------------------------|
| <input type="checkbox"/> 自然環境 | <input type="checkbox"/> 交通の便 | <input type="checkbox"/> 首都圏へのアクセス |
| <input type="checkbox"/> 気候 | <input type="checkbox"/> 商業施設へのアクセス | <input type="checkbox"/> 就労の場が多いこと |
| <input type="checkbox"/> 子育て環境 | <input type="checkbox"/> 学校・病院へのアクセス | <input type="checkbox"/> 希望の物件があること |
| <input type="checkbox"/> その他 () | | |

STEP 2

情報を集めよう!

整理した目的や条件をもとに、
 やまなしの情報をWEBサイト等を
 活用しながら集めてみましょう。
 また、集めた情報は
 メモしておくことをおすすめします。

調べず解けたら山梨県民!?

問題 2 Quiz 甲州弁

えらい

【例文】
 あーえらい、あーえらい。
 [答えは26ページ]

山梨県の情報をWEBサイトで集めましょう

■ 移住希望者向けの情報はこちら

やまなし二拠点居住・移住総合WEBメディア『Y-charge』

二拠点居住地・移住地としての山梨県の魅力について特集した記事を掲載するWEBメディアです。また、実践に向けた情報収集にもご活用いただけます。



■ 二拠点居住希望者向けの情報はこちら

やまなし未来創造インフォメーションサイト

二拠点居住に関する山梨県の取り組みや県内のテレワーク施設等の情報にアクセスするときの入口となるサイトです。



■ 子育てに関する情報はこちら

やまなし子育てネット

子育てネットは、山梨県で子育てに関わるお母さん、お父さんなどご家族の方に向けて、お役立ち情報を発信しているサイトです。



■ 医療に関する情報はこちら

やまなし医療ネット

「今診てもらえる医療機関」や自宅近くの医療機関、対応可能な外国語や専門外来など、県内の医療機関について検索できるサイトです。※令和6年4月以降、別のサイトに移行予定



■ 就職に関する情報はこちら

やまなし就職応援ナビ

山梨県が運営する就職情報ポータルサイトです。県内企業が参加する合同就職説明会のイベント情報など、就職情報が掲載されています。



■ 県内企業に関する情報はこちら

新卒者就職応援企業ナビ

県内企業の様々な魅力やインターンシップ情報、採用情報等を発信中。山梨県内の魅力ある企業との出会いを応援します。一般求職者の方もご活用いただけます。



STEP 3

一度、相談してみよう!

集めたやまなしの情報をもとに、
一度、最寄りの相談窓口であなたの
イメージを相談してみましよう。
相談することで、漠然としたイメージが
具体化するかもしれません。

調べず解けたら山梨県民!?

Quiz

甲州弁

問題 3

いっさら

【例文】

あいついっさらこんじゃん。

[答えは26ページ]

都市部の個人向け相談窓口

東京の相談窓口

やまなし暮らし支援センター

相談員が常駐し、移住・二拠点居住、就職に関する相談、地域の特性や暮らし方、希望のライフスタイルに寄り添った一体的な情報を、ワンストップで提供しているほか、各種セミナーも開催しています。

住 所：〒100-0006 東京都千代田区有楽町2-10-1
東京交通会館8階 NPO法人ふるさと回帰支援センター内
時 間：10:00～18:00(※月曜日、祝日、お盆、年末年始)
電 話：03-6273-4306
Mail：yamanashi@furusatokaiki.net



大阪の相談窓口

山梨県大阪事務所

主に関西在住の方を対象に、山梨県大阪事務所に移住相談を行っているほか、各種セミナーも開催しています。

住 所：〒530-0001 大阪府大阪市北区梅田1-1
大阪駅前第3ビル21階
時 間：8:30～17:15(※土日、祝日、年末年始)
電 話：06-6344-5961
Mail：osaka@pref.yamanashi.lg.jp



法人関係者向け相談窓口

山梨県二拠点居住推進センター

サテライトオフィス設置やテレワークを検討されている企業等からの相談を一元的に受け付けます。オフィス移転等をご検討されている方はこちらをご利用ください。

住 所：〒102-0093 東京都千代田区平河町2-6-3
都道府県会館13階 山梨県東京事務所内
時 間：8:30～17:15(※土日、祝日、年末年始)
電 話：03-5212-9033
Mail：nikyoten-center@pref.yamanashi.lg.jp



STEP 4

一步、踏み出してみよう!

興味のあるライフスタイルや地域を絞るため、
セミナーやイベントに参加したり、
お試し住宅を利用したりするなど、
現地に訪れることをおすすめします。

調べず解けたら山梨県民!?

Quiz 甲州弁

問題 4

とぶ(とんでく)

【例文】

寒いからとんでくじゃん。
[答えは26ページ]

セミナーやイベントに参加してみましょう

■ セミナー

山梨県では、移住や二拠点居住希望者向けのセミナーを実施しており、やまなし暮らし支援センターにおいても「やまなし暮らしセミナー」を開催しています。「やまなし暮らしセミナー」では、地方暮らしを検討し始めたばかりの方におすすめする入門セミナーから、就農等を検討している方向けのテーマ別セミナーまで、様々な状況に応じた内容をご用意しており、実際に移住や二拠点居住、就農した方などをゲストに招き、お話を聞くことが出来ます!

🗨️ セミナー参加者の声

- 実際に二拠点居住をしている方のリアルな話をたくさん聞くことができたので、参考になりました。
- 移住、二拠点居住に強い関心があり、情報収集のために、参加しました。
- 二拠点居住を検討しているため、セミナーに参加しました! 同じような考えの人や実際に実践している人と交流ができ、貴重な経験となりました。

Life & Work
in やまなし
移住・二拠点を
考え始めた方へのセミナー

やまなしで
農業する。
働き方と
就農ステップを
知るセミナー

■ イベント

山梨県では、随時、移住・二拠点居住を検討している方向けのイベントも実施しています! 実際に現地を訪問し、地域の魅力に触れたり、地域の人と繋がることができる機会になっています。

🗨️ イベント参加者の声

- コロナ禍で生活が大きく変わり、移住に対してなんとなくですが興味を持っていたところでした。地域に住んでいる方々と直接お話ができ「良いところ」や「大変だけど楽しいところ」などがわかり、とても有意義な時間となりました。
- 「変えるのは移住者。いつまでも移住者していると溶けこめない」など移住する際の、ためになるキーワードが聞けて勉強になりました。ありがとうございました。



各種イベント情報はこちらから

やまなし二拠点居住・移住総合WEBメディア『Y-charge』

県や市町村が実施するセミナーやイベントの情報を掲載しています。

SNSでも情報発信中!



Check Now!



やまなし暮らし支援センターHP

「やまなし暮らしセミナー」や、やまなし暮らし支援センター及び各市町村の移住担当が実施するオンライン相談等の情報を掲載しています。

Check Now!



お試し住宅を活用しましょう

 <p>富士吉田市</p> <p>[利用可能期間] 1週間～1ヶ月 [賃料] ドミトリール室:35,000円/月 個室:50,000円/月</p> <p>☎(一財)ふじよしだ定住促進センター/☎080-4170-3776</p>	 <p>都留市</p> <p>[利用可能期間] 1泊2日 [賃料] 無料 ※別途布団代をいただきます。</p> <p>☎(一社)まちのtoolbox/☎0554-67-9155</p>
 <p>山梨市</p> <p>[利用可能期間] 3日～15日 [賃料] 無料</p> <p>☎地域資源開発課/☎0553-22-1111(代表)</p>	 <p>韭崎市</p> <p>[利用可能期間] 3日～7日 [賃料] 無料 ※集合住宅タイプもあります。</p> <p>☎韭崎市移住・定住相談窓口/☎0551-30-4321</p>
 <p>北杜市</p> <p>[利用可能期間] 2泊3日～7泊8日 [賃料] 無料</p> <p>☎ふるさと納税課/☎0551-42-1324</p>	 <p>甲州市</p> <p>[利用可能期間] 3日～7日 [賃料] 無料 [形式] 勝沼住宅:一戸建て 松里住宅:集合住宅3階 ※写真は勝沼住宅です</p> <p>☎政策秘書課/☎0553-32-5037</p>
 <p>身延町</p> <p>[利用可能期間] 1年～2年 [賃料] 240,000円/年(20,000円/月)</p> <p>☎企画政策課/☎0556-42-4801</p>	 <p>南部町</p> <p>[利用可能期間] 1週間～3か月 [賃料] 7,000円/週(28,000円/月) ※光熱水費:500円/日</p> <p>☎企画課/☎0556-66-3402</p>
 <p>道志村</p> <p>[利用可能期間] 1泊2日～2泊3日 [賃料] 無料</p> <p>☎道志村移住支援センター/☎0120-347-1740</p>	 <p>丹波山村</p> <p>[利用可能期間] 1泊～14泊以内 [賃料] 3,000円/泊</p> <p>☎振興課/☎0428-88-0211</p>

※R4年度から南アルプス市もお試し住宅を開始しました。詳細についてはP30をご確認ください。

MEMO

参加したイベントの感想などをメモしておきましょう

● 月 日 [セミナー・イベント・お試し住宅] _____

● 月 日 [セミナー・イベント・お試し住宅] _____

● 月 日 [セミナー・イベント・お試し住宅] _____

STEP 5

仕事について考えよう!

生活の基盤となる「仕事」について考えることは、
 移住・二拠点居住を実現するためにとても重要なことです。
 新しく仕事を探すのか、テレワークにより今の仕事を
 継続するのかなど、理想のライフスタイルに合わせた
 方針を考えてみましょう。

調べず解けたら山梨県民!?

Quiz 甲州弁

問題 5

もちにいく

【例文】

じゃあ、もちにいくじゃん。

[答えは26ページ]

二拠点居住・テレワークを検討している場合

首都圏とのアクセスが良好である上に、自然が豊かな山梨県は、「二拠点居住」「多拠点居住」といった新しい生き方にも最適です。また、山梨県では、「富士山やハケ岳などを眺めながらのびのびと働きたい」「利用者や地域と繋がり、新しいコミュニティを形成したい」といった、多様な理想を叶えられる環境や施設があります。

よくある

Q テレワークを活用して、二拠点居住しようと考えています! どんな施設がありますか?

例えば



甲府市

山梨県立やまなし地域づくり交流センター エミフル

Check Now!



もっと知りたい方は

やまなし未来創造インフォメーションサイトで
施設情報を検索!

Check Now!



就業を検討している場合

よくある

Q 移住先で新しい仕事を探したいけど、何かサポート体制やおすすめの求人はありますか?

やまなし就職応援ナビ

山梨県が運営する就職情報ポータルサイトです。県内企業が参加する合同就職説明会のイベント情報など、就職情報が掲載されています。

Check Now!



山梨県移住支援・就業マッチングサイト

東京圏から移住し、このマッチングサイトに掲載された山梨県内企業に就職すると、一定の条件のもと、移住支援金がお住いの市町村から就業者へ支給されます。

Check Now!



起業を検討している場合

よくある

Q 山梨県で起業(創業)したいと考えています。何か支援は受けられますか?

やまなし地域課題解決型起業支援金

やまなし地域課題解決型起業支援金は、地域の課題解決を目的としてイノベーション(新しい考え方や手法を取り入れて新たな価値を生み出すこと)を伴う起業もしくは、第二創業・事業継承を経て、事業を実施するための補助事業です。起業支援金を交付すると共に、事業の立ち上げを専門家等が伴走支援を行い事業化の支援を行います。



■対象者

山梨県在住者、または事業完了日までに山梨県に居住する予定である者であり、指定する日付以降、事業完了日までに次のいずれかを満たす者。

- ① 個人事業の開業の届出、または株式会社等の設立を行い、その代表者となる者。
- ② Society5.0関連事業等の付加価値の高い産業分野での、地域課題の解決に資する社会的事業を、事業継承または第二創業により実施する個人事業主、もしくは株式会社等の代表者となる者。

■対象事業

山梨県において、地域課題(※)の解決を目的として、「社会性」「事業性」「必要性」の観点を持って取り組む新たに実施する社会的事業であること。

起業等をする者の生産性の向上・機会損失の解消及び顧客の利便性の向上につながるデジタル技術(※)を活用していること。

※地域課題：地域活性化関連、まちづくりの推進、過疎地域活性化連、買物弱者支援、地域交通支援、社会教育関係、子育て支援関係、環境関連、社会福祉関連等地域課題を解決する社会的事業であることに加え、以下に当てはまる事業は優先的に採択いたします。

※デジタル技術：キャッシュレス決済、Web予約システム、ECサイトによる販売等。その他、SNSやWebサイトでの情報発信や、Wi-Fi環境整備などの起業等をする事業に資するデジタル技術の活用については幅広く対象となります。

- ① 「リニアやまなしビジョン」に掲げる分野の事業
- ② 先進的かつ革新的な技術を活用した事業
- ③ アフターコロナを見据えた持続可能性の高い事業
- ④ 本県での起業に当たり他都道府県からの移住を伴う者

■対象経費

人件費、店舗・事務所等賃借料、設備費、原材料費、賃借料、知的財産権等関連経費、謝金、旅費、外注費、委託費、マーケティング調査費、広報費等

■補助率・補助限度額

補助率：1/2以内
補助限度額：200万円

※令和5年度時点の情報となります。



農業を検討している場合

山梨県は言わずと知れたフルーツ王国ですが、果樹栽培以外にも野菜、水稲、花き、畜産も盛んです。また、どれもが全国的にも高く評価されています。日本一長い日照時間と昼夜の寒暖差の大きい気候、傾斜地や河川流域の水はけが良い土壌、美しい水が美味しい農畜産物を育てています。

よくある

Q 山梨での就農に興味があります。始め方や流れを教えてください。

就農までのSTEP

「農業を始める」ということは、言いかえれば自営業主として開業・独立することです。それまでに越えなければならないステップはいくつかありますが、これらを着実にひとつひとつ解決していく必要があります。

STEP 1 農業をやりたい!

まずは本人の強い気持ちから!

山梨県就農支援センターや地域の人もできる限りの支援・協力を惜しみませんが、最後に決め手になるのは、本人の意欲と熱意です。



STEP 3 やってみよう!(体験・研修)

就農に必要な知識や技術を学びましょう!

- 専門学校 山梨県立農林大学校
- 就農トレーニング塾・職業訓練農業科など
- 山梨県農業振興公社
- やまなしあぐりゼミナール研修・シニア世代向け農業技術研修



STEP 2 相談しよう!

自分の描いた就農への想いを相談員に伝えましょう!

- 〔相談窓口〕
- ・山梨県就農支援センター(新規就農相談総合窓口)
 - ・各農務事務所(普及センター)・市町村農業委員会・農業協同組合(JA)



STEP 4 就農に向け準備

地域の先輩就農者のアドバイスを参考に計画を組み立てましょう!

- ・営農開始に向けた計画づくり・農地や住みの確保・資金の確保
- ※一般的に農業収入のみで生活できるようになるまで、3~5年かかるといわれています。



STEP 5 Let's 就農!

ここからがスタートです!

新規就農者の農業経営が少しでも早く軌道に乗るよう、JA・各農務事務所(普及センター)が支援を行っています。さあ、頑張ろう!



もっと知りたい方は

山梨県就農支援センターに相談!



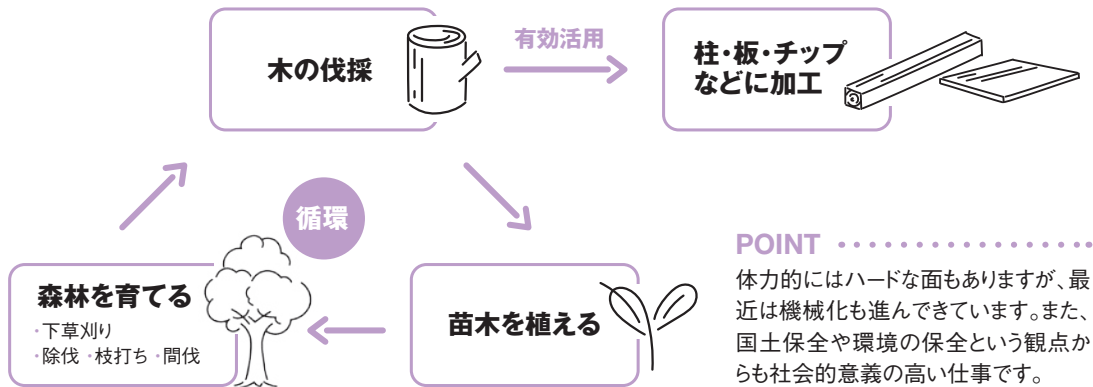
林業を検討している場合

山梨県は森林が県土の約78%を占める全国有数の森林県です。この豊かな森林資源を有効に活用し、林業の成長産業化を推進しています。また、令和4年4月には県立農林大学校「森林学科」を新設し、現場で即戦力となる高度な知識と技術を備え、将来県内の林業をけん引していく人材の育成を図っています。

よくある

Q 山梨県で林業に携わってみたいのですが、どんな仕事ですか？

林業とは、木を植えて、育て、伐って使い、再び植えるといった森林資源の循環利用により、木材等を持続的に生産する仕事です。



林業の仕事に就くには？

1. 森林組合に就職する。
(職員・現場職員(作業班))
2. 民間の林業会社に就職する。

林業の知識や技術を身につけたい

【就職前】
県立農林大学校森林学科で学ぶ。

【就職後】
雇用先から「緑の雇用」研修に参加する。

森林組合で働きたい / 民間の林業会社で働きたい

山梨県林業労働センターへ相談してください!

山梨県林業労働センターは新たに林業に従事しようとする人たちの就業を支援します。



もっと知りたい方は /
山梨県林業労働センターに相談!



移住支援金制度のご紹介

※令和5年度時点の情報となります。

本県においては、令和元年度から移住支援金制度を実施しております!
所定の要件を満たし、山梨県内の市町村へ移住された場合、移住支援金を支給します。

STEP 1 要件を確認する (下記以外にも市町村が独自に定める要件もございます。)

移住元の要件	移住後の要件
<p>①②いずれかに該当する方</p> <p>① 所定の期間(※1)、東京23区に在住している方</p> <p>② 所定の期間(※1)、東京圏(埼玉、千葉、東京都、神奈川)のうち条件不利地域以外に在住し、東京23区へ通勤している方(※2)</p> <p>※1 移住する直前の10年間のうち通算5年以上かつ移住する直前に連続して1年以上であること</p> <p>※2 ただし、東京圏のうちの条件不利地域以外の地域に在住しつつ、東京23区内の大学等へ通学し、東京23区内の企業等へ就職した方は、通学期間も対象期間として加算可能</p>	<p>①②③④いずれかに該当する方</p> <p>① 山梨県移住支援・就業マッチングサイト(P16参照)に掲載されている求人に応募し、新規就職した場合</p> <p>② やまなし地域課題解決型起業支援金の交付決定を1年以内に受けている場合</p> <p>③ 企業等からの命令でなく、自分の意志で移住し、テレワークにより移住元の業務を継続する場合</p> <p>④ 内閣府が実施する「プロフェッショナル人材事業」または「先導的マッチング事業」を利用し、人材紹介会社等を介して就職した場合</p> <p>※対象については就業先の企業にご確認をお願いします。</p>

要件についてはフローチャートでもご確認いただけます!



STEP 2 転入後3か月以上1年以内に移住先市町村に申請

STEP 3 移住先市町村から移住支援金を支給

※市町村で定めた要綱により、事業の実施状況や独自の年齢制限、転入日の扱いが異なる場合があります。必ず、転入を予定している市町村の移住担当窓口にご相談ください。

<p>【世帯】 100万円</p>	<p>令和5年度以降の転入 【子育て世帯加算】 18歳未満の世帯員一人につき 最大100万円</p>	<p>【単身】 60万円</p>
-----------------------	--	----------------------

STEP 6

住まいについて考えよう!

仕事だけでなく、「住まい」も重要な生活の基盤です。
 職場へのアクセスや子育て環境など、
 あなたが大切にしている条件をもとに考えてみましょう。
 また、市町村が実施している空き家バンクなども
 必要に応じて利用を検討してみましょう。

調べず解けたら山梨県民!?

Quiz 甲州弁

問題 6

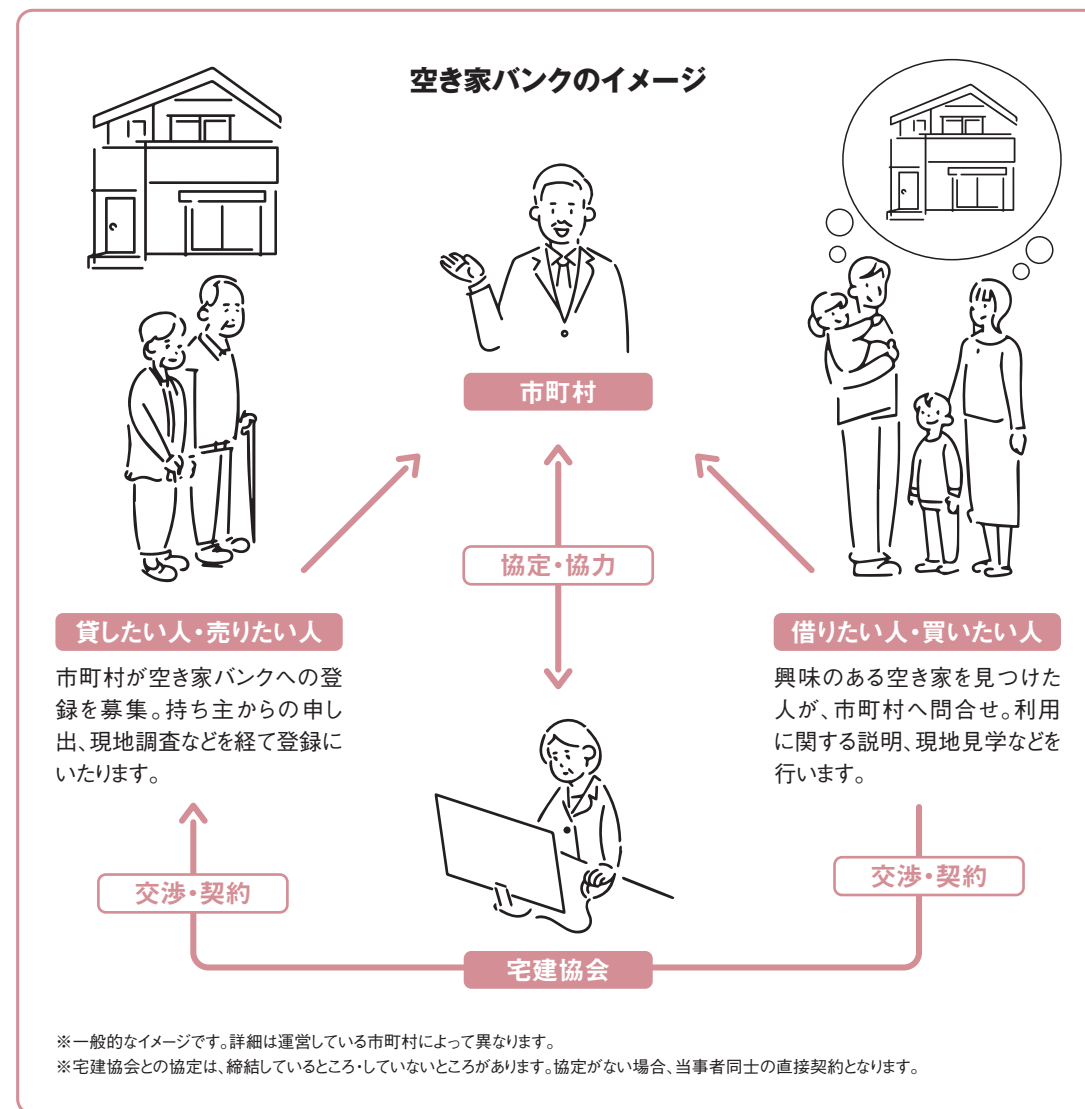
わにわにしちよし

【例文】

そのくらいで、わにわにしちよし。
 [答えは26ページ]

空き家バンクを利用してみましょう

空き家バンクとは、市町村が間に立って、空き家を貸したい・売りたい人と、借りたい・買いたい人とのマッチングの場を提供するシステムです。比較的安価に住まいが確保できるというメリットがあります。



空き家バンクの運用方法は、市町村によって異なります。HP等で情報公開しているところ、登録している方に優先的に新しい物件を紹介しているところ、まずは地域を知ってもらってから物件を紹介するところなど、いろいろあります。まずは気になる市町村に問い合わせてみましょう。

もっと知りたい方は /

(公社)山梨県宅地建物取引業協会
 ハトマークサイト山梨にアクセス!



STEP 準備完了!

いざ、やまなしぐらしを実践してみましよう。
最初はうまくいかないこともあるかもしれませんが、
地域の人とのつながりを大切にしながら、
やまなしぐらしを楽しんでください。

調べず解けたら山梨県民!?

Quiz 甲州弁

問題 7

よっちやばれ

【例文】

ちよっと、よっちやばれし。
[答えは26ページ]

さあ実践! と、その前に

ぜひ、山梨県で移住や二拠点居住を既実践している方のインタビューが掲載されている下記サイトの記事や動画をご覧ください。ガイドブックを手にとった頃よりも、あなたが考える理想のライフスタイルについて、具体的にイメージできるかも。

“先輩”移住者の経験談はこちらから /
やまなし二拠点居住・移住総合WEBメディア
『Y-charge』

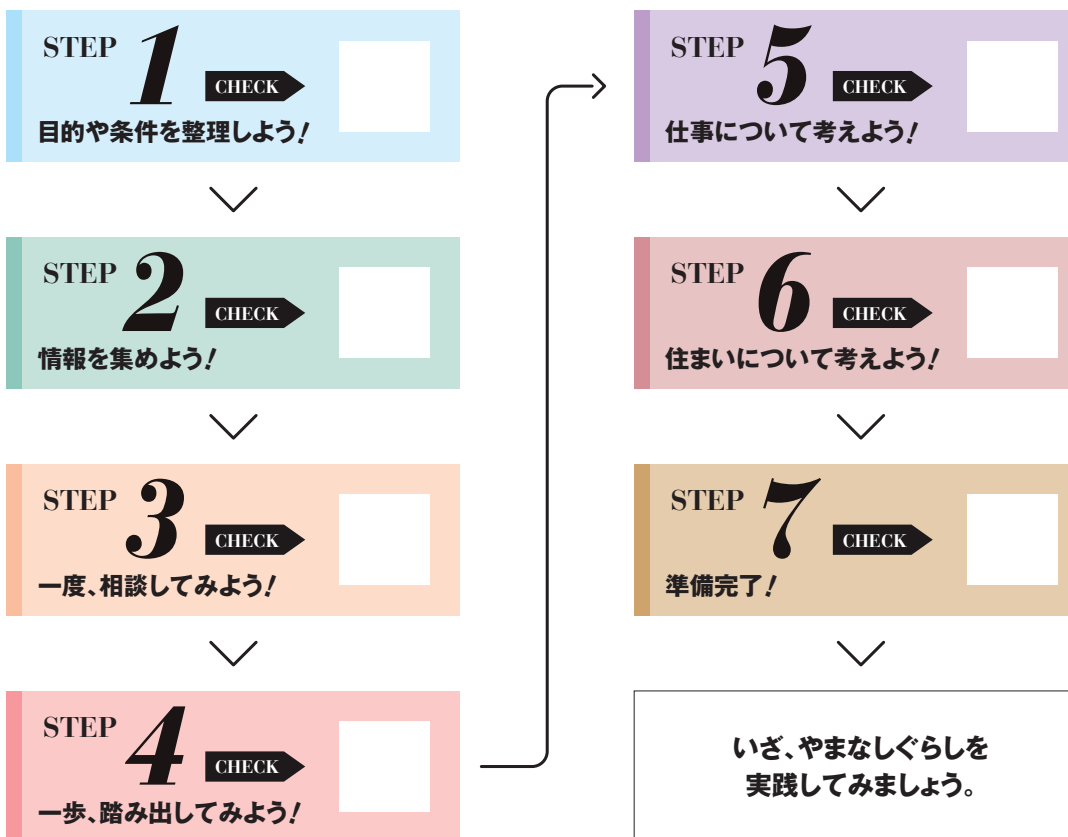


“先輩”二拠点居住者の経験談はこちらから /
やまなし未来創造インフォメーションサイト



最終チェックをしましょう

各ステップの確認・理解はできましたか?再度おさらいをしながら、理解度をチェックしてみましょう。



山梨県内の主な相談窓口

■ 移住・二拠点居住に関する相談

山梨県 知事政策局 二拠点居住推進グループ 移住・二拠点居住

住所：〒400-8501
山梨県甲府市丸の内1-6-1
時間：8:30～17:15
(※土日、祝日、年末年始)
電話：055-223-1850



■ 就労等に関する相談

やまなし・しごと・プラザ

住所：〒400-0035山梨県甲府市飯田1-1-20
JA会館5階
時間：月～金/9:30～18:00
土/13:00～17:00
(ハローワークの職業相談・職業紹介・求人検索を除く)
閉庁：日、祝日、12月29日～1月3日
電話：055-233-4510



やまなし・しごと・プラザサテライト

住所：〒403-0005山梨県富士吉田市上吉田2-5-1
富士山駅ビルショッピングセンター「Q-STAY」3階
時間：月～金/10:00～18:30
(ハローワークの職業相談・職業紹介・求人検索は17:15まで)
土/13:00～17:00(ハローワークの職業相談・職業紹介・求人検索を除く)
閉庁：日、祝日、12月29日～1月3日
電話：0555-72-8803



■ 起業(創業)に関する相談

山梨県 産業労働部 スタートアップ・経営支援課 スタートアップ支援担当

住所：〒400-8501
山梨県甲府市丸の内1-6-1
時間：8:30～17:15
(※土日、祝日、年末年始)
電話：055-223-1544



山梨県立やまなし地域づくり 交流センター エミフル

住所：〒400-0031
山梨県甲府市丸の内2-35-1
時間：9:00～21:00
(※月、年末年始)
電話：055-223-1071



■ 農業(就農)に関する相談

山梨県就農支援センター

住所：〒400-0034
山梨県甲府市宝1-21-20
(公財)山梨県農業振興公社内
時間：8:30～17:15
(※土日、祝日、年末年始)
電話：055-223-5747



■ 林業(就林)に関する相談

山梨県林業労働センター

住所：〒400-0016
山梨県甲府市武田1-2-5
(一社)山梨県森林協会内
時間：8:30～17:15
(※土日、祝日、年末年始)
電話：055-242-6667



調べず解けたら山梨県民!?

Quiz 甲州弁

正解 / 7

答えあわせ

問題1_かじる

A_掻く

例 そんなにかじることねーじゃん。
→そんなに掻かない方がいいですよ。



問題2_えらい

A_つらい(しんどい)

例 あーえらい、あーえらい。
→あーつらい、あーしんどい。



問題3_いっさら

A_まったく

例 あいついっさらこんじゃん。
→あいつまったく来ないな。



問題4_とぶ(とんでく)

A_走る

例 寒いからとんでくじゃん。
→寒いから走っていこう。



問題5_もちにいく

A_取りに行く

例 じゃあ、もちにいくじゃん。
→じゃあ、取りに行きますね。



問題6_わにわにしちよし

A_調子に乗るな

例 そのくらいで、わにわにしちよし。
→そのくらいで、調子に乗るなよ。



問題7_よっちゃばれ

A_寄る、集まる

例 ちょっと、よっちゃばれし。
→ちょっと、寄っていきなよ。



やまなしによっちゃばれ!!

中北地域



ハヶ岳や南アルプスをはじめとする雄大な自然に囲まれた里山暮らしもできれば、快適で便利な街での生活を送ることもできる魅力的なエリア。

峡南地域



富士川や南アルプスの山々に育まれた歴史と伝統文化を今に残す地。移りゆく四季の自然を五感に感じ、のんびりとした暮らしを満喫できるエリア。

山梨県の4 エリア紹介



峡東地域



桃やぶどうなど、全国屈指の果樹生産地域。ワイナリーや温泉など観光資源も豊富なエリア。

富士・東部地域



世界文化遺産・富士山を擁する世界的な観光地。また、都内へのアクセスにも優れたエリア。

人、まち自然が共生する
ゆったり味わいたくなるまち、山の都甲府

甲府市 / Kofu City

●人口:188,848人 (R4.9.1現在) ●面積:212.47km²
自治体連携課定住係 / ☎055-237-5319
〒400-8585 甲府市丸の内1-18-1
Mail chushin@city.kofu.lg.jp
Web http://kofu-iju.com/



- 「きれいに文化のみとあっているまちである」。かつて甲府に住んでいた文豪・太宰治は甲府を表現しました。開府500年を迎えた歴史、食、自然そして文化が染み透っているまちです。
- 南に富士山、北にハケ岳、西に南アルプスの山々を仰ぎ見る甲府は甲府盆地の真ん中に位置する山の都です。標高250mの盆地の平野部から2,599mの金峰山までバリエーション豊かな自然環境に恵まれた場所であり、県庁所在地としてまちの機能を持ち合わせています。
- 県立病院、市立病院など総合病院は14あり、かかりつけ医となる一般診療所と歯科診療所は合わせて350以上、救急医療体制も整っています。
- 「今」だけでなく、移住の5年後、10年後の暮らしを見据えた方、都会のせわしない暮らしから離れたけれど、田舎暮らしはハードルが高いと思っていっしょな方が甲府への移住を希望されています。

【自治会情報】

31地区の中に513の自治会があります。それぞれの地域でお祭やイベントなどを開催したり、防犯、防災など子どもからお年寄りまでが協力しあい、住みよい街づくりを進めています。自治会によって違いがありますが、500から1000円(月額)くらいです。

【ゴミ出し方法】

指定日時に所属する自治会等のごみ集積所に出してください。収集日は、毎月「広報こうふ」でお知らせするほか、ホームページ、地区別日程表でご確認ください。

【市内の移動手段】

市内にはJRの駅が7駅あり、甲府駅前のバスターミナルから県内各地へ放射線状にバス路線がのびていますが、基本的に公共交通は補助的で自家用車移動が便利です。

自然と文化が調和した幸せ創造都市南アルプス

南アルプス市 / Minami-Alps City

●人口:69,607人 (R4.9.1現在) ●面積:264km²
ふるさと振興課 / ☎055-282-6073
〒400-0395 南アルプス市小笠原376
Mail furusato@city.minami-alps.lg.jp
Web https://www.city.minami-alps.yamanashi.jp/iju/



- 美しい自然に囲まれた地域であり、日本第2位の高峰である北岳(3,193m)を筆頭に3,000m級の山々を有しています。
- 平成26年に南アルプス地域がユネスコエコパークに登録されました。この豊かな自然を守りながら自然と共生するまちづくりを進めています。
- 「フルーツ王国!」果樹栽培が盛んで、四季を通して美味しいフルーツがたくさんあります。スモモの生産量日本一!
- 中部横断自動車道や環状道路の開通により、自動車でのアクセスが良くなりました。
- 豊かな自然の中でのんびり暮らしてみませんか!?

【お試し住宅】

R4年度からお試し住宅を開始しました。利用可能期間は1か月から6か月、賃料は光熱水費込みで月額21,000円となっております。詳細については右の二次元バーコードをお読みください。



【自治会情報】

自治会とは、地域の皆さんに一番身近な自治組織です。その地域に住む人が気軽に付き合い、日常生活に必要な情報交換や地域に共通する課題や問題を協力しながら解決しています。また、住みよい地域づくりを目指すために自主的・自発的にみんなで助け合いながら活動していくことを目的としています。お互いに支え合い、安心・安全に暮らせる住みよい地域づくりをするためにも自治会へ加入しませんか!

【ゴミ出し方法】

ごみステーションは、自治会で管理しています。自治会に加入して、決められた収集日・収集場所に出しましょう。なお、自治会に加入できない場合は、市に登録して別の場所に出すこともできます。


【市内の移動手段】

鉄道が無く主な公共交通はバスです。本数や路線が少ないこともあり、住民のみなさんの主な移動手段は、車や自転車などです。

屈指の暮らしやすさ。
百名山に抱かれたコンパクトシティ

韮崎市 / Nirasaki City

●人口:28,611人 (R4.9.1現在) ●面積:143.7km²
移住・定住相談窓口 / ☎0551-30-4321
〒407-0015 韮崎市若宮1-2-50 市民交流センター ニコリ1階
Mail nirasakicity.jinkou@gmail.com
Web http://nirasaki-iju.com/



- 便利で生活に不便を感じない田舎。でも自然はとて豊かな、田舎の良さともちの便利さが絶妙です。
- 新宿から電車で1時間半。特急も停まり、ICもあるアクセス良好なまちです。
- まちのあちこちから東南に富士山を眺めることができ、ハケ岳、鳳凰山や茅ヶ岳など、雄大で美しい名峰の数々が一望できます。
- 県内最大級の子育て支援センター「にら★ちび」をはじめ、0歳～高校生まで、市と地域が連携しながら切れ目のない支援を行っています。
- 韮崎の生活を体験できるお試し住宅、お試しハウスや、リモートワークが可能なサテライトオフィス「HiroBa」があります。

【自治会情報】

各地区に自治会がありますので、移住しましたら自治会組織への加入をお願いしております。自治会の区費や活動などは、地区によって異なるため、お住まいの地区の組長または自治会長にお尋ねください。

【ゴミ出し方法】

分別して決められた収集日に、お住いの地区のごみステーションに出してください。分からない場合は、お住いの地区の組長または自治会長にお尋ねください。

【市内の移動手段】

電車、市民バス、民営バス等の公共交通機関があります。本数やルートに限られるため、生活するには車があった方が便利です。

人と自然と文化が躍動する環境創造都市

北杜市 / Hokuto City

●人口:43,666人 (R4.9.1現在) ●面積:602.48km²
企画部ふるさと納税課 / ☎0551-42-1324
〒408-0115 北杜市須玉町大豆生田961-1
Mail hokuto.iju@city.hokuto.yamanashi.jp
Web https://www.city.hokuto.yamanashi.jp/teijyu_ijyu/



- 日本百名山にも選ばれたハケ岳や甲斐駒ヶ岳、瑞牆山、金峰山に囲まれ、南には富士山を望む日本有数の山岳景観を有しています。
- 年間を通して降水量が少なく、日本一の日照時間がもたらす太陽の恵みと清らかな水は、新鮮でおいしいお米や野菜、果実を生み出します。
- 大自然を有しながら、首都圏から車で2時間、中京圏からも2時間半程度とアクセスも良いことから、二拠点居住やテレワークをする方も増えています。
- 妊娠期から子育て期にかけて総合的に支援するワンストップ窓口の設置や、保育園や学校で食育を促進する教育ファームなど、安心・安全な子育てと教育に力を入れています。

【自治会情報】

市内に122の自治会があります。自治会によって区費や活動等が異なりますので、事前確認をお願いしています。詳しくは、相談窓口までお問い合わせください。

【ゴミ出し方法】

行政区や自治会に加入している場合は、地域のごみステーションを利用できますが、事情により加入していない場合は、市総合支所へご自身で排出していただきます。

【市内の移動手段】

公共交通機関はありますが、北杜市はとて広いため地域によっては不便な場所もあります。生活するには車があった方が便利です。また、冬季は積雪や道路の凍結がありますので、車を運転する場合は、スタッドレスタイヤが必要となります。

緑と活力あふれる生活快適都市

甲斐市 / Kai City

●人口:75,970人 (R4.9.1現在) ●面積:71.95km²
商工観光課 / ☎055-278-1708
〒400-0192 甲斐市篠原2610
Mail shoukou@city.kai.yamanashi.jp
Web https://www.kai-iju.jp/



- 都心から約90分。暮らしに必要な機能がそろった市街地と、昇仙峡や山々に囲まれた自然豊かなエリアが調和したまちです。
- 中央道双葉スマートIC(新宿まで90分)、JR中央線竜王駅(都心への始発・終着特急あり)と塩崎駅、竜王駅に近接する高速バス乗り場があり、首都圏からのアクセスが良好です。
- 大型ショッピングモールのほか、スーパーやコンビニなどの施設が充実しています。
- 専門性の高いクリニックや大きな公園が多数あり、安心して快適な生活を送ることができます。
- 妊娠、出産、子育て期の切れ目のない支援を行う「甲斐市版ネウボラ推進プロジェクト」に取り組んでいます。
- 18歳までの通院・入院費が窓口無料となりました。(令和4年4月より)

【自治会情報】

地域の防災や安全のための活動、環境美化やごみ収集場所の管理、地域の交流活動を行っています。活動内容や会費は地域によって異なります。

【ゴミ出し方法】

一般ごみは市指定のごみ袋に入れて所定の収集場所へ出してください。粗大ごみは自治会の収集場所で、資源ごみは市内3か所のリサイクルステーションで回収しています。


【市内の移動手段】

自家用車の利用が便利です。市内には国道20号線が通り、近隣自治体へのアクセスもよいです。6路線ある市民バスや、路線バスもあります。

青空と緑と産業の町

昭和町 / Showa Town

●人口:21,270人 (R4.9.1現在) ●面積:9.08km²
環境経済課 / ☎055-275-8355
〒409-3880 中巨摩郡昭和町押越542-2
Mail kankyo@town.yamanashi-showa.lg.jp
Web https://www.town.showa.yamanashi.jp



- 未来に羽ばたく子どもたちを育むまち
“子育てしやすいまちランキング全国11位”に選ばれた昭和町は、全国でも有数の教育環境の整備や子育て支援が展開されており、子どもが年々増加している活気あふれるまちです。
- 青空と産業のまち
県内で一番コンパクトなまちに2万人が暮らす昭和町は甲府盆地の中心に位置し、県内有数の大型商業施設や工業団地を有する産業のまちです。また、古くから豊かな水資源を活かした農業も行われている田園都市でもあります。

【自治会情報】

昭和町は、早い時期より他の地域から移り住み、地域に溶け込み暮らしている新しい住民の多い町です。気軽に声を掛けて、地域の活動に積極的に参加しましょう。

【ゴミ出し方法】

町指定のゴミ袋に入れて所定の収集場所へ出してください。(自治会等への加入は必ずしもゴミ収集場所利用の要件ではありませんが、皆が気持ちよく利用できるように地域で協力しましょう。詳細は町のHPにアクセスしていただくか、環境経済課へご確認ください。)

【市内の移動手段】

公共交通機関はありますが、生活するには車があった方が便利です。

実り豊かな生活文化都市

中央市 / Chuo City

●人口:31,010人 (R4.9.1現在) ●面積:31.69km²
政策秘書課 / ☎055-274-8512
〒409-3844 中央市白井阿原301-1
Mail seisaku@city.chuo.yamanashi.jp
Web https://www.city.chuo.yamanashi.jp/kurashi/8098.html



- 中央市は甲府盆地の南部に位置し、実り豊かな田園風景が広がり、四季折々の美しい景色が楽しめます。
- 全国住みよさランキング(東洋経済「都市データバック」編集部発行)では、毎年山梨県内の市で上位を獲得。
- 山梨県最大の医療拠点「山梨大学医学部附属病院」があります。
- 2027年に開通を予定しているリニア中央新幹線の新駅が、中央市と甲府市の市境に建設予定です。

【自治会情報】

各地区に自治会がありますので、移住されましたら自治会組織への加入をお願いしております。

【ゴミ出し方法】

可燃物・不燃物は各地区の指定の集積所に出してください。
https://www.city.chuo.yamanashi.jp/kurashi/kankyou/gomirisaikuru/index.html


【市内の移動手段】

市コミュニティバス
https://www.city.chuo.yamanashi.jp/soshiki/kikaku/riniakoutuu/8061.html

誇れる日本を、ここ山梨市から。

山梨市 / Yamanashi City

●人口:32,767人 (R4.9.1現在) ●面積:289.80km²
地域資源開発課 / ☎0553-22-1111
〒405-8501 山梨市小原西843
Mail chiikishigen@city.yamanashi.lg.jp
Web http://www.city.yamanashi.yamanashi.jp/iju/



- 総合病院が2か所、産婦人科医院が1か所あり、医療施設が充実しています。
- ぶどう、ももなどの果物の生産が盛んです。
- 新日本三大夜景の1つに選ばれている笛吹川フルーツ公園の夜景は、絶景です。
- 国内屈指の景勝地である西沢渓谷や日本百名山の甲武信ヶ岳、9つの山梨百名山など豊かな自然に恵まれています。
- 空き家バンク制度で田舎暮らしを支援します。

【自治会情報】

災害時に備えた防災訓練や地域イベントの開催、ゴミ置き場の管理を含む清潔感あるまちづくりのための美化清掃等の活動を行っており、区(自治会)への加入をお願いしています。

【ゴミ出し方法】

指定ゴミ袋に入れて、収集日の午前6時～午前8時までに各地区のゴミ停留所に排出。

【市内の移動手段】

市内を循環する市営バスがありますが、外出の時間や範囲が限られてしまうので車は必須といえます。

桃・ぶどう日本一と温泉の郷

笛吹市 / Fuefuki City

●人口:66,015人 (R4.9.1現在) ●面積:201.92km²
企画課企画調整担当 / ☎055-262-4111
〒406-8510 笛吹市石和町市部777 笛吹市役所本館
Mail ijyuteijyu@city.fuefuki.lg.jp
Web <https://www.city.fuefuki.yamanashi.jp/>



- 笛吹市は、桃・ぶどうの栽培面積、収穫量、出荷量いずれも全国の市町村の中で一番であることを受け「桃・ぶどう日本一の郷」を宣言しました。春には桃の花が一斉に開き、ピンクのジュウタンをしきつめたような美しい景色が広がります。
- 南部を占める山間部は豊かな自然に恵まれた日本の原風景が残り、新道峠には、令和3年7月にFUJIYAMAツインテラスが設置され、富士山と河口湖の美しい景観を鑑賞することができます。
- 子育て世代から高齢者までが過ごしやすいまちを目指しており、各種助成やサービスが充実しています。

【自治会情報】
各行政区において自治会組織があります。移住した場合は、入区するようお願いいたします。組織の活動内容については、移住先の行政区へお問合せください。

【ゴミ出し方法】
各行政区に入区した上で、行政区の指示に従ってください。ゴミの種類によって出し方や出す場所が指定されています。詳細については、市環境推進課へお問合せください。

【市内の移動手段】
民営及び市営バスが運行されておりますが、生活する上で自動車があった方が便利です。移住前に移住先地域の公共交通機関の状況をお調べください。

豊かな自然 歴史と文化に彩られた
果樹園交流のまち

甲州市 / Koshu City

●人口:28,482人 (R4.9.1現在) ●面積:264.11km²
政策秘書課地域未来戦略室 / ☎0553-32-5037
〒404-8501 甲州市塩山上於曾1085-1
Mail seisaku@city.koshu.lg.jp
Web <https://www.city.koshu.yamanashi.jp/jju/>



- 甲州市は、葡萄や桃などの果樹栽培が盛んで、甲州種を使った「甲州ワイン」は逸品です。
- 都内から車や電車で90分というアクセスながら、大菩薩嶺など豊かな自然が四季折々に彩る風景は心を癒し、二拠点居住やテレワークなどにもおすすめです。
- 勝沼お試し住宅近くには、企業向けのお試しサテライトオフィスやコワーキングスペースを設けた「シェアオフィス甲州」もあり、時間や場所にとらわれない新しい働き方を実践できます。
- 産前産後から子供が高校を卒業するまで各種支援や助成制度が充実しており、安心して子育てできる環境があります。

【自治会情報】
市内には、区や組という地域コミュニティ組織があります。防災・防犯・ゴミなどの地域生活に密着した課題解決のため、また地域を理解するためにもぜひ加入をご検討ください。移住前にはその地域の組の状況や組費などについても理解していただくのがおすすめです。

【ゴミ出し方法】
一般ごみ・資源ごみは、種類によって各地区指定のゴミステーションまたはリサイクルステーションへ出してください。粗大ごみは、定期的に行う拠点回収場所へ事前予約の上、持ち込みができます。

【市内の移動手段】
JR中央線が市内に3駅あります。その他市民バスや民間バスが市内を運行しています。しかし本数は多くありませんので、車があった方が便利です。

自然・歴史・文化を活かした「にぎわい」づくり

市川三郷町 / Ichikawamisato Town

●人口:14,172人 (R4.9.1現在) ●面積:75.18km²
政策推進課 / ☎055-272-1103
〒409-3601 市川三郷町市川大門1790-3
Mail seisaku@town.ichikawamisato.lg.jp
http://www.town.ichikawamisato.yamanashi.jp/20life/32jyuu/ichikawamisato/index.html
Web



- 若者世帯を対象とした住宅取得補助や高校生までの医療費窓口無料を中心に子育て環境をサポート
- リニア開通後には都心まで1時間を切る好立地で、ほどよい田舎暮らし
- 山、川、湖でお好きなアクティビティ
- 一流花火師が選ぶ絶対に見るべきすごい花火大会第1位に輝いた「神明の花火大会」
- 地域おこし協力隊員が農業、商業など多様な分野で活躍中

【自治会情報】
各地区に自治会がありますので、自治会組織への加入をお願いします。各地区の区長、組長のご紹介もできますので、気になることありましたらお問い合わせください。

【ゴミ出し方法】
各地区の自治会に加入している場合は、指定日時にごみ集積所を利用できます。事情により加入していない場合は、町生活環境課にお問い合わせください。

【市内の移動手段】
鉄道、タクシー、コミュニティバスなど公共交通機関はありますが、自動車を中心です。

日本で一番人口が少ない町

早川町 / Hayakawa Town

●人口:1,014人 (R4.9.1現在) ●面積:369.96km²
総務課企画・移住担当 / ☎0556-45-2513
〒409-2732 南巨摩郡早川町高住758
Mail soumu@town.hayakawa.lg.jp
Web <https://www.town.hayakawa.yamanashi.jp>



- 山梨県の南西部に位置し、南アルプスの山々に囲まれた自然豊かな町です。
- 人と自然が共存する、山の暮らしを守り伝えるまちを目指しています。
- 教育面では義務教育費無償化を実現し、学校・地域・行政が一体となり子供一人ひとりを大切に育てています。
- 決して便利ではありませんが、大きな家族のような地域の中で、心豊かな暮らしを送っていただきたいと考えています。

【自治会情報】
各集落に自治会があります。安心して移住していただけるよう、事前に集落の方と対面していただくよう調整いたします。

【ゴミ出し方法】
各集落のごみステーションをご利用ください。

【市内の移動手段】
早川町乗合バスが運行していますが、便数も少ないため、車がないと不便です。

「生まれてよかった育ってよかった
住んでよかった」と思えるまち

身延町 / Minobu Town


●人口:10,497人(R4.9.1現在) ●面積:302km²

企画政策課田舎くらし推進担当 / ☎0556-42-4801

〒409-3392 南巨摩郡身延町切石350

Mail inakakurashi@town.minobu.lg.jp

Web https://www.town.minobu.lg.jp/kosodate/



- 町の中央にある東京ドーム11個分の大規模公園「富士川クラブパーク」をはじめキャンプや登山、カヌーなど、子どもから大人まで町内各所で楽しめます。
- 18歳までの子育て支援医療費助成制度や保育料無償化、小中学校経費補助など子育て支援が充実しています。
- 「身延山久遠寺」、「下部温泉郷」など歴史文化が息つき移ろう四季が味わえる町です。
- 代表的な特産物は「あけぼの大豆」、「ゆば」、「みのぶまんじゅう」などです。
- 移住支援策も充実しています。ぜひ一度身延町へお越しください。

【自治会情報】

都会と比べると地域のつながりが強いのが特徴です。ぜひ地域の活動や行事に参加し、近所の方と交流を深めてください。

【ゴミ出し方法】

各地区の自治会加入者は、決められた収集日に指定のごみ袋に入れて指定された場所に出してください。※未加入者は自治会によって異なるので、各地区の区長等へご相談ください。

【市内の移動手段】

電車、バス、コミュニティバスがありますが本数が少ないため生活には車は必需品です。

水と緑が溢れるふれあい豊かな町

南部町 / Nanbu Town


●人口:6,768人(R4.9.1現在) ●面積:200.87km²

企画課 / ☎0556-66-3402

〒409-2192 南巨摩郡南部町福土28505-2

Mail kikaku@town.nanbu.yamanashi.jp

Web https://www.town.nanbu.yamanashi.jp



- 気候は温暖で過ごしやすいですが、年間の降水量は多い地域です。けれど冬場の降雪はほとんどありません。
- 緑の山々が周りを包み、町の中心を流れる富士川に清流を注いでいます。キャンプ、溪流釣りを楽しめます。
- タケノコ、お茶が特産品です。また、桜やアジサイなどの見どころもあり癒されます。
- 中部横断自動車道が開通し、甲府方面・静岡方面へのアクセスが向上しています。

【自治会情報】

各地区に組がいくつかあり、組単位で自治活動をしています。組によって運営方法に違いがありますが、共助のため、原則、加入をお願いします。

【ゴミ出し方法】

町が指定するゴミ収集袋に、分別して入れていただき、指定された日にゴミ出しをお願いします。ほとんどの場合、組ごとに収集場所があります。

【市内の移動手段】

公共交通機関は電車・バスがありますが、自動車がある方が何かと便利です。坂道が多いので自転車の移動は大変です。

暮らしと自然が輝く交流のまち

富士川町 / Fujikawa Town


●人口:13,861人(R4.9.1現在) ●面積:112km²

政策秘書課 / ☎0556-22-7216

〒400-0592 富士川町天神中條1134番地1

Mail seisaku@town.fujikawa.lg.jp

Web http://www.town.fujikawa.yamanashi.jp/chosei/info/fjyu-teijyu.html



- 富士川舟運を中心に古くから人の行き来の拠点として栄えてきた町であり、現在は東京と静岡あるいは長野を結ぶ交通の要衝です。
- 「ダイヤモンド富士」や「大柳川渓谷」、「平林の棚田」など豊かな自然に恵まれた景観が楽しめます。
- 子ども医療費無料を始めとした子育てに関する手厚いサポート体制を整備しています。
- 定住奨励金や住宅用地取得補助など移住・定住支援が充実しています。

【自治会情報】

富士川町では、新たに町にお住まいになる方々に対して自治会(区・組)への加入を勧めています。

【ゴミ出し方法】

「家庭系ごみ収集計画表」により、収集日時、分別内容ごとに指定収集場所に出してください。

【市内の移動手段】

デマンド交通、路線バス、電車などがありますが、便数が少ないため生活や移動には自家用車があると便利です。

富士の恵みと 幸せを紡いでまちを織る
活力創造都市 富士吉田

富士吉田市 / Fujiyoshida City

●人口:45,727人(R4.9.1現在) ●面積:121.74km²

地域振興・移住定住課 / ☎0555-22-1111

〒403-8601 富士吉田市下吉田6-1-1

Mail chiki_iju@city.fujiyoshida.lg.jp

Web https://you-fujiyoshida.jp



- 都心から車で約1時間30分、その他電車やバスも出ておりアクセスが良いです。
- 総合病院、公共施設、学校・保育園等が充実しています。
- 富士山をはじめ、周辺には山や湖が近くにあり、四季折々の富士山、自然を毎日眺めることができ、またアウトドア等を楽しむこともできます。
- 移住定住に関わる総合窓口のふじよしだ定住促進センターや移住者向けの奨励金制度があり、移住を手厚くサポートします。
- 遠距離通勤やテレワークを利用して、首都圏等の企業にお勤めの方に向けた奨励金や、移住に向けたお試し滞在施設も備えています。
- 富士山駅ビル等にコワーキングスペースが整備されており、リモートワークがしやすい環境となっています。

【自治会情報】

各地区に自治会・消防団がありますので、ご参加ください。

【ゴミ出し方法】

ゴミは市指定のゴミ袋に入れ、各地区の指定日時にゴミステーションに出してください。

【市内の移動手段】

富士急行線の駅が5駅、市内循環バス「タウンズカー」等の公共交通機関がありますが、運行区間が限られているため、生活するには車があったほうが便利です。

ひと集い 学びあふれる 生涯きらめきのまち・つる

都留市 / Tsuru City

●人口:30,390人(R4.9.1現在) ●面積:161.63km²
企画課政策推進担当 / ☎0554-43-1111
〒402-8501 都留市上谷1-1-1
Mail seisaku@city.tsuru.lg.jp
Web https://www.city.tsuru.yamanashi.jp/teiju/index.html



- 都心から「車で約60分」「高速バスで約80分」「電車で約80分」とアクセスが良く、また、出かけるときに渋滞を避けやすいのも特徴です。
- 富士山から30kmとちょうど富士山の伏流水が湧き出る地域で「平成の名水100選」にも選ばれ、水道水も非常においしいです。
- 山々に囲まれた自然環境豊かな地域で、登山やキャンプ場、グランピング施設などレジャーも豊富です。
- 大学等(高等教育機関)が3つあり、人口の10%が学生と若く活気のある街でもあるとともに、サービス付き高齢者向け住宅も整備し高齢者の方も移住しやすい取り組みも同時に進めています。
- かつては城下町で山梨県東部の中心として栄え歴史が深く、また、毎年9月の八朔祭りでは「大名行列」「山車」が練り歩き迫力のあるお祭りが楽しめます。

【自治会情報】

各地区ごとに自治会があり、防災や福祉の観点からも加入をお願いしています。大学の公開講座、学生との交流活動、また、各地区での活動や行事などのコミュニティづくりにもご参加ください。

【ゴミ出し方法】

ゴミは指定のごみ袋に入れ、指定日時に各地区のごみステーションへ出してください。※自治会未加入者は、ごみ処理業者と契約するか、ごみ処理施設にご自身で持ち込むなどの対応が必要となります。

【市内の移動手段】

鉄道と市内循環バスがありますが、本数や路線数が少ないため、住民の主な交通手段は車が中心です。

都心に1番近いやまなし

上野原市 / Uenohara City

●人口:22,133人(R4.9.1現在) ●面積:170.57km²
政策秘書課 / ☎0554-62-3191
〒409-0192 上野原市上野原3832
Mail seisaku@city.uenohara.lg.jp
Web https://www.city.uenohara.yamanashi.jp



- \こんな人におすすめ /
 - ・都会も田舎も楽しみたい
 - ・川も山も好き
 - ・家庭菜園をしながらのんびり暮らしたい
 - ・首都圏に通勤しながら田舎生活をしたい
- 市内を流れる河川や山岳が生み出す豊かな自然環境がある一方、JR中央線、中央自動車道、国道20号が通っていて首都圏へのアクセス抜群です。

【自治会情報】

各地区に自治会があります。自治会費(区費)や租費、祭典費など自治会によってかかる費用は様々です。近所の人たちと顔を合わせる良い機会になるので移住後は自治会に加入し、地域の一人としての暮らしをおすすめいたします。

【ゴミ出し方法】

地域の集積所で集めている自治会がほとんどですが自治会に入る際に確認をお願いします。

【市内の移動手段】

駅から中心部まではバスの本数がそれなりにありますが、周辺部は少ないため、生活するには車があった方が便利です。

ひとと自然をいかし、希望のもてる未来を
みんなで実現していくまち 大月

大月市 / Otsuki City

●人口:21,527人(R4.9.1現在) ●面積:280.25km²
企画財政課地域活性化担当 / ☎0554-23-5011
〒401-0013 大月市大月2-6-20
Mail kkzaisei-19206@city.otsuki.lg.jp
Web http://www.city.otsuki.yamanashi.jp/
gyoimu/03kikakuzaisei/otsuki_ijyuu.html



- 都心まで特急電車で60分! 東京・富士山・甲府の各方面へのアクセスが良好です。
- JR大月駅発、東京行きの快速電車が、座席に座っての通勤・通学が可能です。
- 豊かな緑や清流など美しい自然環境に恵まれており、富士山の眺望が素晴らしい数多くの山々があります。
- 都心に近いことから、「二拠点居住」もオススメです。平日は都心、休日は大月の自然に囲まれてのトレッキングや魚釣り、または農作業という暮らしはいかがでしょうか?

【自治会情報】

各地区に自治会がありますので、移住しましたら自治会組織への加入をお願いしております。自治会費(租費)については、自治会により金額が異なります。移住が決まったら、その自治会の区長や組長、ご近所へ挨拶に行きましょう。その際に、自治会費や年間行事、ごみ出し、暮らしの様子を聞いておきましょう。

【ゴミ出し方法】

・各地区の自治会に加入することで、自治会のごみステーションを利用できます。
・地区によって曜日は異なりますが、可燃ごみは週3日の収集、不燃ごみは月1回の収集、リサイクルペットボトル、飲料用缶、白トレイ、ダンボール・雑誌は月2回の収集、粗大ごみは「粗大ごみステーション」が設置されている地区にのみ月1回の収集となっています。


【市内の移動手段】

市内にJR東日本の駅が6つあります。また、路線バスも運行していますが、生活するには車があった方が便利です。

人と自然が輝く水源の郷
～住んでみたい村 住んでよかった村～

道志村 / Doshi Village

●人口:1,524人(R4.9.1現在) ●面積:79.68km²
ふるさと振興課 / ☎0554-52-2115
〒402-0209 南都留郡道志村6181-1
Mail furusato@vill.doshi.lg.jp
Web http://www.vill.doshi.lg.jp/



- 緑豊かな自然に囲まれ、清流の川が流れています。
- 子育て世帯向けの様々な支援制度を実施。
- 小中一体型校舎で少人数学級による細やかな教育を行っています。
- 道志村移住支援センターを設置し、移住者の移住前・移住後を手厚くサポート。
- 日本有数のキャンプ場数を誇り、キャンプシーズンには多くの観光客で賑わいます。

【自治会情報】

・自治会に加入するためには、自治会からの許可が必要になります。
・地域行事への参加が必要になります。

【ゴミ出し方法】

自治会に加入する方は所属する地区のごみステーションへ指定日にゴミを出してください。

【市内の移動手段】

(車)
中央自動車道都留I.Cより30分(県道24号線経由)
圏央自動車道相模原I.Cより50分(国道413号線経由)
東名自動車道御殿場I.Cより60分(山中湖経由)

豊かな自然 輝く未来を紡ぐ 水のまち にしかつら

西桂町 / Nishikatsura Town

●人口:3,918人 (R4.9.1現在) ●面積:15.22km²
総務課 / ☎0555-25-2121
〒403-0022 西桂町小沼1501-1
Mail soumu@town.nishikatsura.lg.jp
Web https://www.town.nishikatsura.yamanashi.jp



- 富士遙拝、山岳霊場の三ツ峠と町中央に流れる相模川の源流である桂川、そして南には倉見山があり山岳景観の美しい町です。
- ネクタイ、スカーフ、洋傘などが生産され、平安時代より継承する伝統技術「甲斐絹」をベースとした織物業が盛んです。
- 富士の湧水が豊富な当町は、ミネラルウォーターの製造も盛んで町内に4社の工場があります。
- 中央自動車道及び国道139号線と富士急行線が南北に縦断し、首都圏より車で90分程で西桂町へ到着します。

【自治会情報】

町内に5つの自治会がありますので、移住しましたら自治会組織への加入をお願いしております。移住前には自治会の区費や自治会活動などの下調べをすることをオススメしています。

【ゴミ出し方法】

各地区自治会に加入し指定日時に地区ゴミステーションにゴミを出します。自治会未加入者は、町が指定するゴミステーション利用となります。

【市内の移動手段】

車があった方が便利です。



名山 富士山によく似合う 希望豊かに日々暮らす 未来へ羽ばたく里をともに築きます

山中湖村 / Yamanakako Village

●人口:5,158人 (R4.9.1現在) ●面積:53.05km²
村未来政策課 / ☎0555-62-9971
〒401-0595 山中湖村山中237-1
Mail kikaku@vill.yamanakako.lg.jp
Web https://www.vill.yamanakako.lg.jp



- 標高1,000m前後のなだらかな起伏の高原地帯で、西には富士山が間近にそびえ、豊かな自然に恵まれ、日本有数の野鳥の宝庫です。
- 真夏でも最高気温が30℃を超えることはまれで、夏の平均気温は20℃前後と過ごしやすい環境です。
- 子どもを育てやすい環境整備と教育・文化の振興のため、子育て支援施策の充実に取り組んでいます。

【自治会情報】

山中湖を中心に山中・平野・長池・旭日丘の4地区に分かれています。それぞれの自治会で区費や活動内容、加入方法等が異なりますので事前に下調べをおすすめします。

【ゴミ出し方法】

ゴミ収集車による収集を行っています。収集時間午前8:30直前に必ず村指定専用袋に入れ収集経路に出してください。直接施設に搬入することもできますので詳細はクリーンセンターにお問合せください。

【市内の移動手段】


公共交通機関として湖周遊バス等がありますが、生活するには車がないと不便です。



富士に届けこむ学び舎サロン おしの村

忍野村 / Oshino Village

●人口:9,303人 (R4.9.1現在) ●面積:25.05km²
企画課 / ☎0555-84-7738
〒401-0592 南都留郡忍野村忍草1514番地
Mail kikaku@vill.oshino.lg.jp
Web https://www.vill.oshino.lg.jp/



- 富士山の麓にある標高936メートル高原の村であり、富士を配した美しい景色、忍野八海に代表される清冽な湧水など自然の魅力がいっぱいです。
- 総面積25.05km²の広さがあり、東西南北が山に囲まれ、盆地状の地形となっており、市街地及び集落は盆地部分にあります。
- 夏は日中と夜間の温度差が激しい日もありますが、大陸性のさわやかな気候です。冬は5度以下の日が続くことがあるので、水道管の凍結防止等が必要です。
- 定住化促進新築等補助金、電子母子手帳アプリの導入など定住化に関する取り組みを実施しています。

【自治会情報】

各地区に自治会(組)がありますので、移住しましたら自治会への加入をお願いしております。移住前には自治会の会費や活動などの下調べをすることをオススメしています。

【ゴミ出し方法】

指定のゴミステーションに可燃物不燃物等の区別に、決められた収集日と時間があります。詳細は忍野村ホームページをご覧ください。自治会未加入者は、利用するゴミステーションの責任者へご自身で利用する旨を伝える必要があります。

【市内の移動手段】

公共交通機関はありますが本数が少なく駐車場所限られるため、生活するには一人1台自動車があった方が便利です。



富士山の麓で夢の二地域居住!! ~人生最良の空間~

鳴沢村 / Narusawa Village

●人口:2,798人 (R4.9.1現在) ●面積:89.58km²
企画課 / ☎0555-85-2312
〒401-0398 南都留郡鳴沢村1575番地
Mail kikaku@vill.narusawa.lg.jp
Web https://www.vill.narusawa.yamanashi.jp/



- 鳴沢村は、都心から90分。富士山の麓に広がる大地、小鳥のさえずり、爽やかな風、森の香り、おいしい水、大自然に包まれる時間はプライスレス。冷涼な気候が育む農作物は、みずみずしくとても甘い。心豊かな最高の空間と時間を刻みます。
- 富士山に広がる別荘地、ゴルフ場やスキー場、快適なリゾート地鳴沢村で夢の二拠点居住を実現しよう!!

【自治会情報】

なし

【ゴミ出し方法】

ごみ処理の詳細は、鳴沢村役場住民課生活環境係にお問い合わせください。

TEL:0555-85-3082

【市内の移動手段】

公共交通機関はありますが、生活するには車が必要です。



富士山と湖と高原の町

富士河口湖町 / Fujikawaguchiko Town

●人口:26,203人(R4.9.1現在) ●面積:158.40km²
政策企画課 企業誘致・まちづくり推進係 / ☎0555-72-1129
〒401-0392 南都留郡富士河口湖町船津1700番地
Mail seisaku@town.fujikawaguchiko.lg.jp
Web https://www.fujikawaguchiko.lg.jp/ka/info.php?if_id=2123



- 富士五湖のうちの4つの湖と青木ヶ原樹海を有する日本屈指の景勝地です。
- 都心から90分というアクセスの良さや、商業施設・病院などの整った生活インフラも魅力です。
- 町立保育園が8つ、私立幼稚園が2つあり、小さなお子さんのいる家庭も安心して暮らせます。
- 移住者や不動産事業者等で構成される「富士山暮らし応援隊」が移住・定住サポートをしています。

【自治会情報】
自治会は、心と心のふれあいで、より快適で住みよい環境を築こうと、さまざまな活動や行事を行っています。
自治会に加入して、親睦や交流を深め、連帯感を培い、地域に共通に課題に協力し合って取り組み、より豊かな地域づくりを進めてみませんか。

【ゴミ出し方法】
自治会加入・未加入、住民票登録の有無に関わらず、地区ごとに決められた曜日の午前8時30分までに居住地近くのゴミステーションに出してください。なお、ステーションの掃除等、各地区での決めごとに従って利用してください。

【市内の移動手段】
バスやタクシーの公共交通機関はありますが、生活するには車があった方が便利です。

縁めぐる里 丹波山村

丹波山村 / Tabayama Village

●人口:518人(R4.9.1現在) ●面積:101.3km²
総務課 / ☎0428-88-0211
〒409-0300 北都留郡丹波山村2450
Mail soumu@vill.tabayama.yamanashi.jp
Web https://www.vill.tabayama.yamanashi.jp



- 多摩川の源流である丹波川を中心に豊かな自然環境が魅力です。
- 日本百名山の雲取山、大菩薩嶺などの標高2,000m級の山々に囲まれ、登山客の来村が多く、セツ石神社に残る狼伝承を利用した観光振興を行っています。
- 村で子育てにかかる経費を負担する山村親子留学制度があります。
- 全国各地の人口が少ない村が集まる小さな村g7サミットを行い、小さな村ならではの魅力を全国に発信しています。
- 「丹波山村移住定住推進協議会」が相談の受付、生活のサポートなどを行っています。

【自治会情報】
各地区に自治会がありますので、移住後には自治会組織への加入をお願いしております。区費や自治会活動などもあります。人口も少ないため自治会活動に積極的に参加いただけるようお願いします。

【ゴミ出し方法】
各地区にゴミ捨て場があり、ゴミの収集については全戸に収集日のカレンダーを配布しています。また、燃えるごみについては有料のごみ袋を購入していただきます。

【市内の移動手段】
路線バス等の公共交通機関はありますが、生活するには車があった方が便利です。

元気で温かい源流の郷こすげ
～源流を誇りに、みんなが協働するむらづくり～

小菅村 / Kosuge Village

●人口:636人(R4.9.1現在) ●面積:52.65km²
源流振興課 / ☎0428-87-0111
〒409-0211 北都留郡小菅村4698番地
Mail genryu@vill.kosuge.yamanashi.jp
Web http://www.vill.kosuge.yamanashi.jp



- 白糸の滝や雄滝など小菅川上流の滝では、遊歩道が整備されており、溪流沿いの美しい景観を楽しめます。
- 児童生徒の社会性やコミュニケーション力を育むための各種行事や授業の合同実施、小学校の外国語活動に対応する教員同士の連携などをより円滑に実施。
- 施設も保育所、医科診療所、サービスセンターと住宅などを備えた高齢者生活福祉センターなどが整っています。
- 乳幼児または児童・生徒がいる場合、村営・民間住宅共に家賃が月額1万5千円になるよう費用を助成。

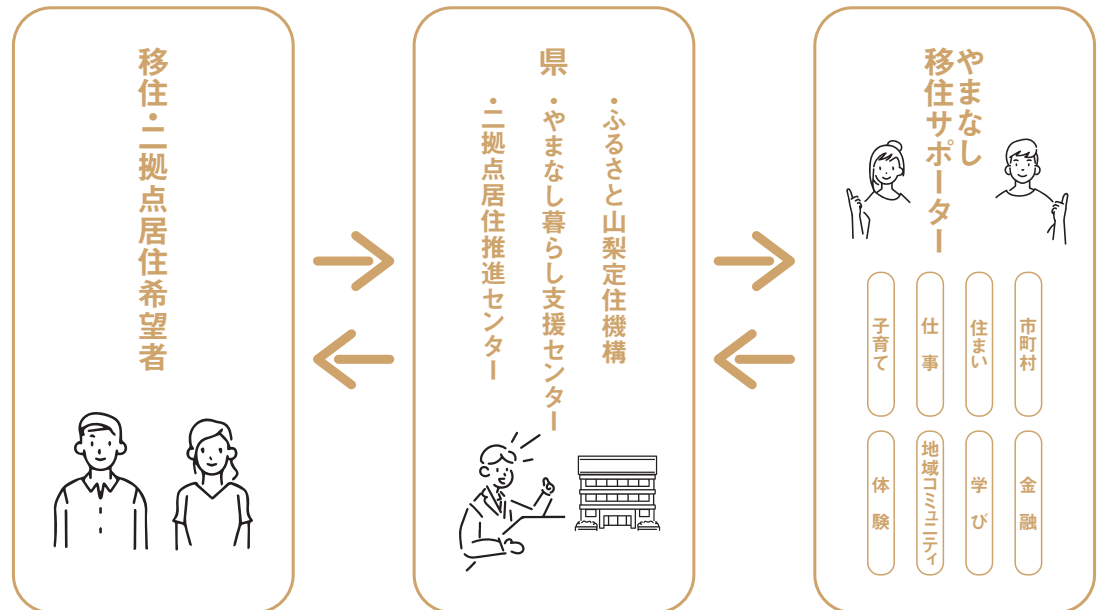
【自治会情報】
各地区に自治会がありますので、移住したら自治会組織の活動に参加をお願いしております。

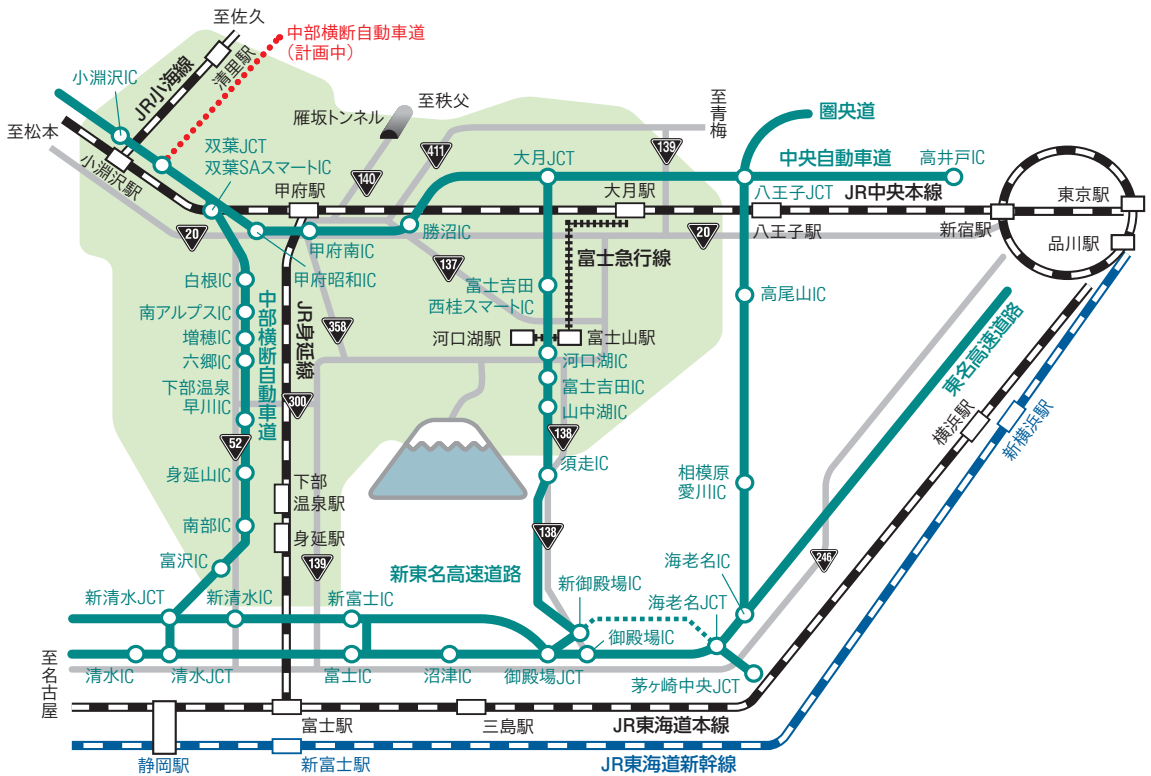
【ゴミ出し方法】
・各地区にある所定の場所に、当日の午前7時～8時の間にだしてください。
・毎月ゴミカレンダー及び広報で回収日をお知らせします。

【市内の移動手段】
村営バスはありますが、生活するには車があった方が便利です。

やまなし移住サポーター

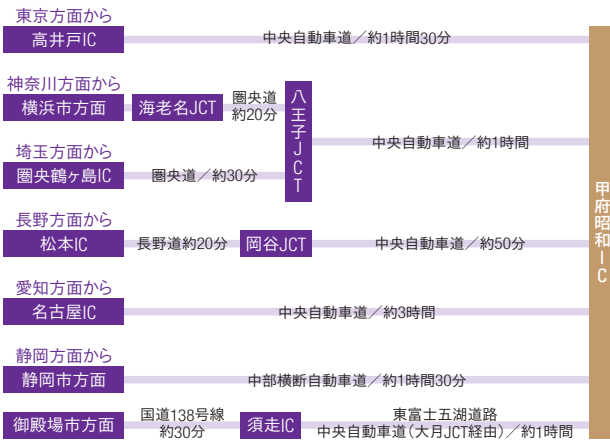
山梨県では、移住やワーケーション、サテライトオフィスを活用した二拠点居住など、新しいライフスタイルに対応するため、市町村や民間団体などで構成した相談先「やまなし移住サポーター」を設置しています。本県で移住や二拠点居住、企業移転などをお考えの方に対し、窓口を集約・見える化する事で様々な相談にお答えします。



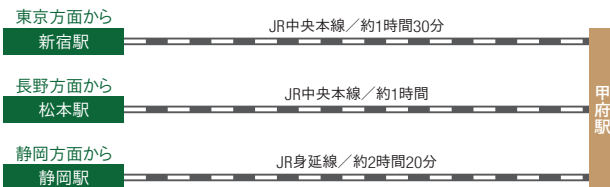


甲府方面

🚗 お車でお越しの場合



🚆 電車でお越しの場合



身延方面

🚆 電車でお越しの場合



河口湖方面

🚗 お車でお越しの場合



🚆 電車でお越しの場合



発行元

山梨県 知事政策局 二拠点居住推進グループ

〒400-8501 山梨県甲府市丸の内1丁目6-1 ☎055-223-1850

令和5年5月発行