

## 欢迎指南优惠券

由山梨县、静冈县、神奈川县三县组成的“富士箱根伊豆国际观光主题地区推进协议会”发行的优惠券。持有该优惠券，可以在进行了优惠券登记的设施享受折扣等服务。

有关登记设施请浏览主页：

<http://www.mtfuji-welcomecard.jp/>



# 富士之国



# 山梨

## 富士之国山梨观光网

是由山梨县运营的观光主页。为您提供山梨观光信息。

※在网页中提供视频播放。

简体中文

[http://www.yamanashi-kankou.jp/chinese\\_s/](http://www.yamanashi-kankou.jp/chinese_s/)



## 咨询处

### 山梨县观光部观光振兴课

邮编 400-8501 山梨县甲府市丸内 1-6-1

☎+81-55-223-1573

FAX+81-55-223-1558

### 社团法人山梨县观光物产联盟

邮编 400-0031 山梨县甲府市丸内 1-8-5

县民情报广场 1 层

☎+81-55-231-2722

FAX+81-55-221-3040

### 富士之国山梨馆

邮编 103-0027 东京都中央区日本桥 2-3-4

日本桥广场大厦 1 层

☎+81-3-3241-3776

FAX+81-3-3241-3778

### 大阪事务所

邮编 530-0001 大阪府大阪市北区梅田 1-1

大阪站前第 3 大厦 21 层

☎+81-6-6344-5961

FAX+81-6-6344-5342

### [i] 咨询处

#### 山梨县立富士游客中心

邮编 401-0301 山梨县南都留郡富士河口湖町船津剑丸尾 6663-1

☎+81-555-72-0259 FAX+81-555-72-0211

开馆时间 3月至6月, 10月至11月 9:00-17:00

7月至9月 9:00-18:00

12月至2月 9:00-16:00

休馆日 年中无休

#### 富士河口湖观光综合咨询处

邮编 401-0301 山梨县南都留郡富士河口湖町船津 3631-5

富士急行线河口湖站前

☎+81-555-72-6700 FAX+81-555-72-0620

开馆时间 9:00-17:00

休馆日 12月29日至1月3日

#### 富士吉田市观光咨询处

邮编 403-0005 山梨县富士吉田市上吉田 2-5-1

☎+81-555-22-7000 FAX+81-555-22-7000

开馆时间 9:00-17:30

休馆日 12月29日至1月4日



葛饰北斋创作《富岳三十六景》之一《凯风快晴》(山梨县立博物馆所藏)

# 日本 山梨县

[http://www.yamanashi-kankou.jp/chinese\\_s/](http://www.yamanashi-kankou.jp/chinese_s/)



本印刷品使用了旧纸含量为 100% 的再生纸。

# 富士之国 山梨梨

山梨地处日本中央地区，四周环绕着有日本第一高(3,776m)之称的富士山以及四个国立公园及国定公园，自然资源丰富风景美丽。

这里四季风景特别优美，春天桃花盛开的甲府盆地，像是铺上一层粉色绒毯，靓丽风景简直可以用桃源之乡来形容。此外，夏天的富士五湖及清新的清里高原、秋日山野的红叶、冬季富士的雪景，这些美景之中的任何一样都令人赞不绝口。

另外，山梨还是一个水果王国，特别是颗粒饱满的高

级葡萄和桃子的种植即便在日本也拥有最高的技术和品质，从夏天到秋天这一段时间里，在观光农园您可以尽情享受采摘葡萄和采摘桃子的农家乐趣。春季的摘草莓以及初夏季节的摘樱桃也深受众多观光游客的喜爱。

以山梨固有的甲州葡萄酒为中心酿制的高品质葡萄酒也深受好评，最近在欧洲的品评会上也得到了很高的评价。

山梨自古以来还是一个温泉疗养地。拥有多个据说是战国时代的武将·武田信玄将军当时用于疗伤的有名的浴池，建议旅途劳累的您不妨将疲劳身体浸泡在浴池中，悠

闲地享受那份舒适。

山梨的特别之处并非仅仅是自然方面。古代及中世纪的遗迹、寺庙神社、古代农家等，与山梨独特的严峻自然环境中所培育的历史及文化有关的遗产也为数众多，在此您可以领略到日本纯真美丽的精髓。

从东京乘坐电车只需1小时30分中就能到达山梨县，距离很近。但若您厌倦了都市的喧哗，欲亲近美丽的自然及富士山时，请务必到我们山梨来。我们将以温泉般温暖的心为远道而来的您提供完美的服务。



## 路线


### 由东京出发

- 经成田国际机场、羽田机场
  - 成田国际机场 JR 成田特快 新宿 1小时50分
  - 成田国际机场 JR 中央线特急 甲府 1小时30分
  - 羽田机场 滨松町 3小时50分
  - 羽田机场 东京单轨 24分
  - 羽田机场 JR 山手线 23分
  - 羽田机场 新宿 1小时30分
  - 羽田机场 高速巴士 3小时15分
- 乘电车
  - 新宿 JR 中央线特急 甲府 1小时30分
  - 新宿 JR 中央线特急 大月 1小时
  - 新宿 富士急行线 河口湖 30分
- 驾车
  - 高井户 I.C. 中央高速 甲府昭和 I.C. 1小时20分
  - 高井户 I.C. 中央高速 河口湖 I.C. 1小时10分
  - 新宿高速巴士终点站 中央高速 甲府站 2小时10分
  - 新宿高速巴士终点站 中央高速 河口湖站 1小时45分
- 乘巴士
  - 新宿高速巴士终点站 中央高速 甲府站 2小时10分
  - 新宿高速巴士终点站 中央高速 河口湖站 1小时45分

### 由大阪出发

- 经关西机场
  - 关西机场 JR 特急 新大阪 48分
  - 关西机场 新干线 静冈 2小时
  - 关西机场 JR 身延线特急 甲府 2小时
- 乘电车
  - 新大阪 新干线 静冈 2小时
  - 新大阪 新干线 新富士 2小时
  - 新大阪 巴士 河口湖 2小时30分
- 驾车
  - 丰中 I.C. 名神高速 小牧 JCT 中央高速 甲府昭和 I.C. 2小时10分
  - 丰中 I.C. 名神高速/东名高速 富士 I.C. 国道 139 号 河口湖 4小时40分
  - 丰中 I.C. 国道 139 号 甲府昭和 I.C. 1小时20分
- 乘巴士
  - 大阪巴士终点站 甲府站 8小时30分
- 由名古屋出发
  - 经中部国际机场
    - 中部国际 名铁快速特急 名古屋 28分
    - 中部国际 新干线 静冈 1小时
    - 中部国际 JR 身延线特急 甲府 2小时
  - 乘电车
    - 名古屋 新干线 静冈 1小时
    - 名古屋 JR 身延线特急 甲府 2小时
  - 驾车
    - 小牧 I.C. 中央高速 甲府昭和 I.C. 3小时
    - 小牧 I.C. 东名高速 富士 I.C. 国道 139 号 河口湖 2小时50分
    - 名古屋巴士终点站 甲府站 4小时

# 富士四季彩山



富士山，远远望去，山顶仿佛位于云霄之上，她是日本的象征，作为日本人心中的故乡自古以来被众人所喜爱。被誉为世界名山的富士山，标高3,776m，是日本最高的圆锥形山，作为富士箱根伊豆国立公园的重要景点，坐落于山梨县、静冈县之间。大雪覆盖的雪景、充满了跃动感的夏山、四季呈现各种不同姿态的美丽风景，无论是从远处、近处还是从飞机上、车窗中，若看到这样的美景，相信无论谁都会不由自主地发出欢呼声。

富士山在1707年火山大爆发后，一直保持着现在这样的温和美丽的姿态。富士的登山史，据文献资料记载始于遥远的古代，早年被作为山岳信仰之地，虔诚的登山者们攀登这座神圣的高山时要经受几天几夜的艰苦磨难。自1892年日本的近代登山之父，英国人沃尔塔夷·艾斯顿(Walter Weston)



登上山顶以来，每年夏季的7、8月间无论男女老幼，众多的登山者让富士山呈现出热闹非凡的景象。


每年4月中旬樱花全部盛开的时候，富士山就迎来了它的春天。之后就慢慢进入朱红色杜鹃盛开，满山遍野都是新绿的季节。因每年6月末之前，标高2,400m的五合目以上的部分均覆盖着皑皑白雪，所以只有在7月1日开山后才能接纳一般的游客。此时人们可以观赏到高山蔷薇和其他高山植物。短暂的夏季结束后，8月末在富士吉田市举行的火节宣告闭山，富士山进入冬眠状态。每年9月初山顶会被初雪覆盖。


富士山气象变化剧烈，即便是南侧和北侧都存在很大的温差，一般来讲山脚和山顶的温差为20度。山顶的平均气温为常年零下6.6度，气压为平地的三分之二。



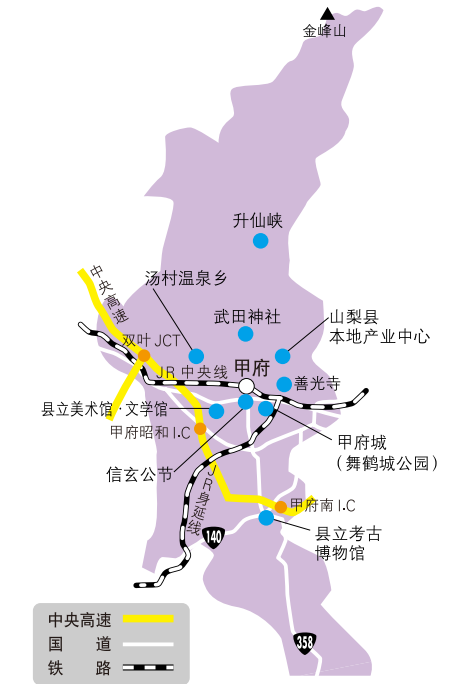
## ●富士登山

登山季节自7月1日开山起至8月26日闭山为止约2个月间的夏山季节。每年的这个时期都有20万人以上的登山爱好者们登上山顶。一般的登山者们坐车经由富士山收费公路(富士昂线)登至五合目，然后花费约6小时的时间从五合目登至山顶。山顶的气温即便在夏天也在6℃左右，黎明时降至0℃左右。另外因有时会有骤雨和强烈的阳光照射，所以请准备好雨具及替换衣服、帽子以及粮食等，装备整齐后再进行登山。





地区1  
**甲府・升仙峡**



**升仙峡 (甲府市)**  
被指定为国家特别风景名胜。巨岩、奇岩上琳琅满目的红叶使得秋日的升仙峡成为必看景点。  
**交** 由 JR 中央线甲府站乘巴士 30 分钟  
由中央高速甲府昭和 I.C 驾车 30 分钟  
**☎**+81-55-287-2158 升仙峡观光协会



武田神社

**武田神社 (甲府市)**  
于 1919 年在武田信虎、信玄、胜赖武田三代居住过的住址上修建的神社。因观光游客众多而热闹非凡。  
**交** 由 JR 中央线甲府站乘巴士 8 分钟  
由中央高速甲府昭和 I.C 驾车 30 分钟  
**☎**+81-55-226-6550 甲府市观光协会



甲斐善光寺

**甲斐善光寺 (甲府市)**  
因担心信州善光寺因川中岛的交战而受到损害，武田信玄将军将原寺庙于 1558 年移至现址建立。是日本东部最大的木式建筑。  
**交** 由 JR 中央线甲府站驾车 10 分钟  
由中央高速一宫御坂 I.C 驾车 20 分钟  
**☎**+81-55-226-6550 甲府市观光协会

**甲府城 (舞鹤城公园) (甲府市)**  
甲府城是在武田氏灭亡后，由丰臣秀吉命令建造的。过去曾有 20 公顷大的广阔城郭。现在城郭遗址的一部分作为“舞鹤城公园”向世人开放，是市民休憩之地。在公园的一角设有“富士之国山梨信息角”，向世人介绍充满魅力的山梨信息。  
**交** 由 JR 中央线甲府站徒步 5 分钟  
**☎**+81-55-226-6550 甲府市观光协会



甲府城 (舞鹤城公园)



富士之国山梨信息角



山梨县立美术馆

**山梨县立美术馆 (甲府市)**  
山梨县引以为豪的艺术圣殿。展示了以“播种之人”为首的巴比松派画家米勒为中心的作品，“米勒美术馆”深受人们喜爱。  
**交** 由 JR 中央线甲府站乘巴士 15 分钟  
由中央高速甲府昭和 I.C 驾车 10 分钟  
**☎**+81-55-228-3322



山梨县立文学馆

**山梨县立文学馆 (甲府市)**  
紧邻山梨县立美术馆的文学馆内展示着以明治文豪芥川龙之介的资料为中心，“浊绘”女作家樋口一叶、近代俳句代表作家饭田蛇忽等与山梨有渊源的作家的贵重资料及作品。  
**交** 由 JR 中央线甲府站乘巴士 15 分钟  
由中央高速甲府昭和 I.C 驾车 10 分钟  
**☎**+81-55-235-8080



甲斐风土记之丘

**山梨县立考古博物馆 (甲府市)**  
位于散布着古坟及遗迹的甲斐风土记之丘，展示着在山梨县内挖掘出的土器及石器。  
**交** 由 JR 中央线甲府站乘巴士 30 分钟  
中央高速甲府南 I.C 前  
**☎**+81-55-266-3881



信玄公节

**信玄公节 (甲府市及其他)**

在 4 月上旬的武田信玄忌日前后举行。武田信玄将军率领的总数达 1600 人的勇士队伍在街上行进的游行盛况为必看风景。是山梨县内最大规模的庆典。  
**交** JR 中央线甲府站附近  
**☎**+81-55-231-2722 山梨县观光物产联盟



山梨县本地产业中心“KAITERASU”

**山梨县本地产业中心“KAITERASU” (甲府市)**  
展示并销售宝石、贵金属、葡萄酒等山梨县的特产品。是寻找土特产的最佳场所。  
**交** 由 JR 中央线甲府站驾车 5 分钟  
由中央高速甲府昭和 I.C 驾车 25 分钟  
**☎**+81-55-237-1641



汤村温泉乡

**汤村温泉乡 (甲府市)**

据说是距今约 1100 年前，由弘法大师发现的历史悠久的温泉乡。传说武田信玄将军曾在战后在此疗伤。  
**交** 由 JR 中央线甲府站乘巴士 15 分钟  
由中央高速甲府昭和 I.C 驾车 20 分钟  
**☎**+81-55-252-2261 汤村温泉旅馆协同组合



**宝石饰品**

县都甲府市是世界首屈一指的研磨雕刻、服饰用品的产地。研磨工业的开端可追溯至 1834 年御岳神官在京都学会水晶球制造技术时。现在，水晶、玛瑙、翡翠、猫眼石等的研磨、宝石制品已被大量出口至国外。



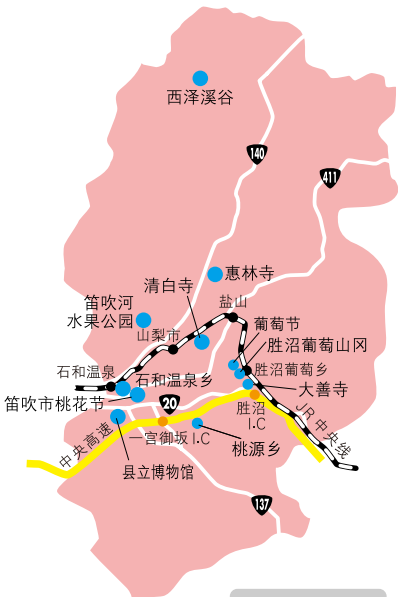
## 地区2

# 水果及葡萄酒故里

桃源乡



笛吹河水果公园



中央高速  
国道  
铁路

### 桃源乡(笛吹市)

全国闻名的桃之故乡，桃源乡。粉红的甲府盆地与南阿尔卑斯构成了绝佳的景观。

☎ 由 JR 中央线石和温泉站驾车 20 分钟  
由中央高速一宫御坂 I.C 驾车 10 分钟

☎+81-55-262-4111 笛吹市观光商工课



笛吹市桃花节

### 笛吹市桃花节(笛吹市)

桃花盛开的季节，笛吹市各地都纷纷举办桃花盛会。其中以笛吹河河岸为战场展开的武田信玄部队和上杉谦信部队的川中岛战役画卷最为壮观。

☎ 由 JR 中央线石和温泉站徒步 15 分钟  
由中央高速一宫御坂 I.C 驾车 10 分钟

☎+81-55-262-4111 笛吹市观光商工课

### 笛吹河水果公园(山梨市)

从广阔的水果公园可以一眼望到甲府盆地，是与盛产各种水果的水果王国相匹配的主题公园。现在被选为新日本三大夜景之一。

☎ 由 JR 中央线山梨市站驾车 7 分钟  
由中央高速一宫御坂 I.C 驾车 20 分钟

☎+81-553-23-4101



石和温泉乡

### 石和温泉乡(笛吹市)

是位于笛吹河畔的山梨县最大规模的温泉乡，拥有 100 多家酒店和旅馆。周围环绕着美丽的果树园，还有为数众多的名胜及观光设施。

☎ JR 中央线石和温泉站下车  
由中央高速一宫御坂 I.C 驾车 10 分钟

☎+81-55-262-3626 石和温泉旅馆协同组合



惠林寺

### 惠林寺(甲州市)

于 1330 年开创的武田信玄将军的菩提寺。庭院是由佛教大师梦窗国师设计的国家名胜。四脚门是国家的重要文化遗产。

☎ 由 JR 中央线盐山站乘巴士 15 分钟  
由中央高速胜沼 I.C 驾车 40 分钟

☎+81-553-48-2676 甲州市观光商工课



葡萄节

### 葡萄节(甲州市)

葡萄节是为感谢葡萄的收获，祈祷丰收而举办的庆典。葡萄及葡萄酒都可免费品尝。夜空被牌坊下燃烧的篝火照亮，景色蔚为壮观。

☎ 由 JR 中央线胜沼葡萄乡站徒步 40 分钟  
由中央高速胜沼 I.C 驾车 10 分钟

☎+81-553-48-2676

甲州市观光商工课



西泽溪谷

### 西泽溪谷(山梨市)

花岗岩上流淌着清澈溪流的美丽溪谷，被誉为奥秩父唯一的秘境。特别是在鲜艳明亮的绿色与红叶的缝隙间坠落的七釜五段瀑布令人流连忘返。

☎ 由 JR 中央线盐山站乘巴士 60 分钟  
由中央高速胜沼 I.C 驾车 50 分钟

☎+81-553-39-2121

山梨市观光课



大善寺

### 大善寺(甲州市)

据说大善寺在 718 年由僧人行基建造而成。建于镰仓时代的药师堂被指定为国宝。

☎ 由 JR 中央线胜沼葡萄乡站徒步 40 分钟

由中央高速胜沼 I.C 驾车 5 分钟

☎+81-553-48-2676

甲州市观光商工课



清白寺

### 清白寺(山梨市)

清白寺由足利尊氏于 1333 年创建。采用了镰仓时代伴随禅宗从中国流传过来的唐朝式样。

☎ 由 JR 中央线东山梨站徒步 6 分钟

由中央高速胜沼 I.C 驾车 20 分钟

☎+81-553-39-2121

山梨市观光课

### 桃子

约 200 年前山梨地区就开始栽培桃树，有着引以为豪的日本第一的产量。具有代表性的品种有“白凤”及“浅间白桃”等。



### 葡萄

山梨地区的葡萄栽培自古有之，有一个说法是大约 1200 多年前就开始了葡萄的栽培。生产量居日本之首。这里栽培着深受人们喜爱的“巨峰”、本地品种“皮奥奈”、“甲斐路”等众多品种。



### 葡萄酒

占全国约 1/3 市场份额的山梨葡萄酒。这个地区分布着以甲州市胜沼町为中心的为数众多的葡萄酒酿造工厂。以日本原产甲州葡萄为原料的“甲州葡萄酒”举世闻名。



山梨县立博物馆

### 山梨县立博物馆(笛吹市)

在此您可以边游玩边学习和领略山梨的历史及文化气息。

☎ 由 JR 中央线石和温泉站乘巴士 10 分钟

由中央高速一宫御坂 I.C 驾车 8 分钟

☎+81-55-261-2631



胜沼葡萄山冈

### 胜沼葡萄山冈(甲州市)

位于葡萄园环绕的小山冈上。在地下的酒窖中贮藏着 150 种品牌的葡萄酒，既可以品尝(收费)也可以购买。

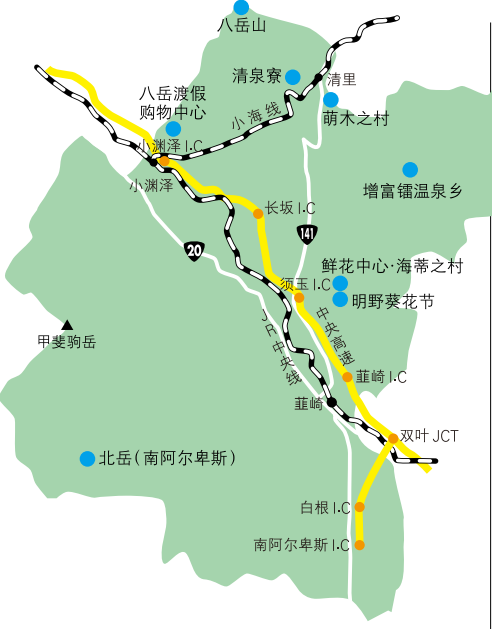
☎ 由 JR 中央线胜沼葡萄乡站驾车 3 分钟  
由中央高速胜沼 I.C 驾车 10 分钟

☎+81-553-44-2111



地区3

# 清里・韭崎・南阿尔卑斯



中央高速  
国道  
铁路

## 八岳山 (北杜市)

1935年JR小海线通车以后，这里才成为一般的登山爱好者攀登的胜地。以海拔2,899米的赤岳为主峰，权现岳、编笠山等群山一直绵延到与长野县交界处。

☎(到美森)  
由JR小海线清里站驾车5分钟  
☎+81-551-42-1351 北杜市观光课



## 鲜花中心·海蒂之村 (北杜市)

设有观赏温室、展望台、花工房等可进行体验的设施，可享受整日与花进行近距离接触的快乐。

☎(到美森)  
由JR中央线韭崎站驾车20分钟  
由中央高速韭崎I.C.驾车15分钟  
☎+81-551-25-4700



## 南阿尔卑斯 (南阿尔卑斯市及其他)

以海拔3,193米而雄居日本第二高山的北岳为首，3,000多米高的群山重峦叠嶂，连绵不绝。同时这里又以丰富的高山植物而广为人知，吸引了大批的登山爱好者。

☎(到广河原)  
由JR中央线甲府站乘巴士130分钟  
☎+81-55-282-6294  
南阿尔卑斯市观光商工课



## 清泉寮 (北杜市)

举办丰富多彩的盛会、研修会和体验自然的学习课程，可满足住宿、餐饮、购物、信息收集等多种要求的清里散步的里程碑。这里的冰淇淋较为有名。

☎(到美森)  
由JR小海线清里站驾车5分钟  
由中央高速须玉I.C.驾车20分钟  
☎+81-551-48-2111



## 北杜市明野葵花节 (北杜市)

在盛开的37万株葵花间，举行与花有关种类丰富的盛会。

☎(到美森)  
由JR中央线韭崎站驾车20分钟  
由中央高速韭崎I.C.驾车15分钟  
☎+81-551-42-1351 北杜市观光课



## 增富镭温泉乡 (北杜市)

以丰富的镭含量著称的温泉。据说是战国时代的武将武田信玄将军在挖掘金矿的时候发现的名泉。是被大山环抱着幽静的温泉之乡。

☎(到美森)  
由JR中央线韭崎站乘巴士65分钟  
由中央高速须玉I.C.驾车40分钟  
☎+81-551-45-0600  
增富镭(Radium)峡观光协会



## 萌木之村 (北杜市)

这里集聚了以音乐盒博物馆为中心的餐馆、宾馆、杂货店等18处个性化设施。

☎(到美森)  
由JR小海线清里站徒步8分钟  
由中央高速须玉I.C.驾车15分钟  
☎+81-551-48-3522



## 八岳度假购物中心 (北杜市)

这里是处于大自然环抱中的购物中心。在名牌时装、体育用品、户外运动用品、鞋、杂货、首饰店以外，还有饭店等餐饮店，共70家店铺在此争奇斗艳。

☎(到美森)  
由JR中央线小渊泽站乘巴士10分钟  
由中央高速小渊泽I.C.驾车5分钟  
☎+81-551-20-5454

## 味觉

### 矿泉水

闻名全国，被群山环绕的山梨县是被多种名水包围的名水之乡。特别是这个地区还是国内很有名气的矿泉水产地。




### 日本酒

除名水之外，丰富的自然环境及清新的空气，以及冬天的严峻气候，具备了最适于酿酒条件的这个地区，自古以来就有酿酒作坊的存在。



### 樱桃

即便在主要的樱桃产地中仍属于收获期较早的产地。可较之其他产地更早地享受采摘樱桃的喜悦。



### 李子

在产量方面，山梨县居日本首位。原产品种“贵阳”粒大味佳，深受好评。

# 富士山・富士五湖



## 富士山

跨越了山梨及静冈两县的日本第一高峰。夏日的富士山因众多的登山客而热闹非凡。  
 交 (至五合目)  
 由富士急行线河口湖站乘巴士 60 分钟  
 由中央高速河口湖 I.C 驾车 50 分钟  
 ☎+81-555-72-0259  
 山梨县立富士游客中心

## 富士五湖

富士五湖是指环绕富士山的五个湖，分别是山中湖、河口湖、西湖、精进湖、本栖湖。该地区是全国屈指可数的疗养胜地，有众多观光游客慕名而来。



### 山中湖 (山中湖村)

是富士五湖中最大的湖。作为夏日避暑胜地，建有多处别墅，亦被作为学生等的集训住宿场所。  
 交 由富士急行线富士吉田站乘巴士 30 分钟  
 由东富士五湖道路山中湖 I.C 驾车 5 分钟  
 ☎+81-555-62-3100 山中湖观光协会



### 河口湖 (富士河口湖町)

河口湖交通便利，完美的观光及住宿设施，使之成为富士山周边观光的据点。  
 交 富士急行线河口湖站下车  
 由中央高速河口湖 I.C 驾车 5 分钟  
 ☎+81-555-72-2460  
 河口湖观光协会



### 西湖 (富士河口湖町)

自然资源丰富而幽静的西湖，西岸上静静地树立着让人想起太古时代的青木原树海。  
 交 由富士急行线河口湖站乘巴士 20 分钟  
 由中央高速河口湖 I.C 驾车 15 分钟  
 ☎+81-555-82-3131 西湖观光协会



### 精进湖 (富士河口湖町)

富士五湖中最小的湖。从很早以前就被作为避暑胜地向海外友人推荐。  
 交 由富士急行线河口湖站乘巴士 40 分钟  
 由中央高速河口湖 I.C 驾车 25 分钟  
 ☎+81-555-87-2311 精进湖观光协会



### 本栖湖 (富士河口湖町·身延町)

本栖湖在富士五湖中深度最深，透明度亦极高。新版 1000 日元纸币及旧版 5000 日元纸币背面所描绘的富士山及湖泊即是以摄影师冈田红阳从本栖湖畔所设照片为基础设计的图案。  
 交 由富士急行线河口湖站乘巴士 50 分钟  
 由中央高速河口湖 I.C 驾车 30 分钟  
 ☎+81-555-87-2518 本栖湖观光协会



北口本宫富士浅间神社

### 北口本宫富士浅间神社 (富士吉田市)

始于以镇压富士山的喷火而对火山镇护之神进行的奉祀。神殿被指定为国家的重要文化遗产。作为攀登富士山的起点，自古以来深受富士山登山者的信仰。  
 交 由富士急行线富士吉田站徒步 15 分钟  
 由中央高速河口湖 I.C 驾车 10 分钟  
 ☎+81-555-22-1111 富士吉田市富士山课



吉田的火节

### 吉田的火节 (富士吉田市)

作为日本三大独特的节日之一的吉田火节是宣告富士山登山季节结束的节日。将 70 根高度为 3m 的大火把同时点燃，沿路 2 千米均是火的海洋。  
 交 富士急行线富士吉田站下车  
 由中央高速河口湖 I.C 驾车 10 分钟  
 ☎+81-555-22-1111  
 富士吉田市观光协会



富士山雷达半圆形屋顶馆

### 富士山雷达半圆形屋顶馆 (富士吉田市)

这里展示着自 1964 年至 1999 年的 35 年间用于富士山顶气象监测的气象雷达及机器类。  
 交 富士急行线富士吉田站乘巴士 10 分钟  
 由中央高速河口湖 I.C 驾车 10 分钟  
 ☎+81-555-20-0223



河口湖的湖上节

### 河口湖的湖上节 (富士河口湖町)

两日内燃放的约 1 万发焰火将夏日的夜空映照得五彩斑斓。这一夏日庆典是富士五湖地区最大的盛事，从全国各地有众多游客赶来参加。  
 交 由富士急行线河口湖站徒步 10 分钟  
 由中央高速河口湖 I.C 驾车 10 分钟  
 ☎+81-555-72-2460  
 河口湖观光协会



山梨县立富士游客中心

### 山梨县立富士游客中心 (富士河口湖町)

这里对富士山的历史及与富士山攀登的有关信息进行着浅显易懂的介绍。[i] 咨询处还提供外文接待。  
 交 由富士急行线河口湖站乘巴士 5 分钟  
 由中央高速河口湖 I.C 驾车 2 分钟  
 ☎+81-555-72-0259



忍野八海 (涌池)

### 忍野八海 (忍野村)


忍野八海由八个涌泉池组成，自古以来即被奉为“神泉”，并有许多悠久的“传说”被人们广为传颂。这里的泉水来自于富士山降雪融化而成的雪水，经过约 80 年漫长岁月的洗炼喷涌而出。忍野八海被指定为国家天然纪念名胜，并入选为全国名水百选。  
 交 由富士急行线富士吉田站乘巴士 25 分钟  
 由中央高速河口湖 I.C 驾车 10 分钟  
 ☎+81-555-84-7794 忍野村地域振兴课



西湖温柔之乡根场

### 西湖温柔之乡根场 (富士河口湖町)

茅草屋顶的房屋鳞次栉比。除可以体验传统工艺外，还可以参观资料馆、购买土特产、享受美食等。  
 交 由富士急行线河口湖站乘巴士 50 分钟  
 由中央高速河口湖 I.C 驾车 25 分钟  
 ☎+81-555-20-4677



富士河口湖温泉乡

### 富士河口湖温泉乡 (富士河口湖町)

河口湖是距离富士山最近的温泉乡。在河口湖畔的大自然中，您可以边欣赏富士山的绝美景边享受温泉浴带来的舒适。  
 交 由富士急行线河口湖站乘巴士 5 分钟  
 由中央高速河口湖 I.C 驾车 10 分钟  
 ☎+81-555-72-0346  
 河口湖观光温泉旅馆组合



郡内地区本地产业振兴中心

### 郡内地区本地产业振兴中心 (富士吉田市)

本地区为纺织品产地，对甲斐绢等纺织品以及山梨县的土特产进行展示和销售，是最佳的土特产选购场所。在这里您还可以体验手工纺织的乐趣。  
 交 由富士急行线富士吉田站乘巴士 10 分钟  
 由中央高速河口湖 I.C 驾车 10 分钟  
 ☎+81-555-24-4406



富士急高地 (Highland) 乐园

### 富士急高地乐园 (富士吉田市)

该游乐园内拥有多个打破了吉尼斯记录、充满魄力的刺激类项目以及深受家庭欢迎的其他有趣的游戏。  
 交 富士急行线富士急高地 (Highland) 站下车  
 中央高速河口湖 I.C 处即是  
 ☎+81-555-23-2111

### 身延山久远寺(身延町)

久远寺作为佛教日莲宗的总寺院而被世人知晓，常年有众多的游客前来参拜。寺内的垂樱亦非常有名，垂樱全盛时的美景难以言表。

- 由JR身延线身延站乘巴士15分钟
- 由中央高速甲府南I.C驾车80分钟
- +81-556-62-0502
- 身延山观光协会

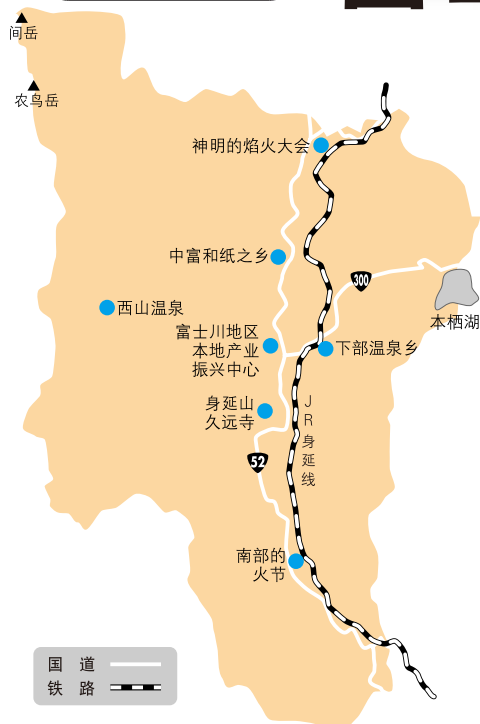


身延山久远寺



## 地区5

# 富士川流域



下部温泉乡

### 下部温泉乡(身延町)

是拥有战国时代武将武田信玄将军亲笔书写的温泉许可证的“信玄隐池”中具有代表性的温泉。以温和的池水著称，到此进行康复治疗的游客众多。

- 由JR身延线下部温泉站徒步10分钟
- 由中央高速甲府南I.C驾车60分钟
- +81-556-20-3001 下部观光协会



西山温泉



南部的火节

### 南部的火节(南部町)

自江户时代延续至今的节日。灯笼的放流及燃烧的火把将河面照得一片火红。上方空中则燃放规模浩大的焰火。

- 由JR身延线内船站徒步10分钟
- 由中央高速甲府南I.C驾车90分钟
- +81-556-64-4838
- 南部町产业振兴课



中富和纸之乡

### 中富和纸之乡(身延町)

在这里您可以领略和纸固有的各种魅力，并可以亲身体验和纸的制作工艺。

- 由JR身延线甲斐岩间站驾车5分钟
- 由中央高速甲府南I.C驾车60分钟
- +81-556-20-4556



神明的焰火大会

### 神明的焰火大会(市川三乡町)

在日本三大焰火产地之一的市川三乡町，每年8月7日的焰火之日都会举办焰火大会。会燃放特大的火星弹及2尺直径的焰火。

- 由JR身延线市川大门站徒步10分钟
- 由中央高速甲府南I.C驾车30分钟
- +81-55-240-4157
- 市川三乡町产业振兴课



富士川地区本地产业振兴中心

### 富士川地区本地产业振兴中心(身延町)

这里展示并销售印章及砚台等山梨县的土特产，是最适合寻找礼品的场所。这里亦有可体验陶芸、玻璃、和纸等的创作课程。

- 由JR身延线下部温泉站驾车10分钟
- 由中央高速甲府南I.C驾车60分钟
- +81-556-62-5424



八朔节

### 八朔节(都留市)

从江户时代持续至今的生出神社的秋季例行祭典。由总数达130名的大名队伍及鳞次栉比的豪华舞台向人们展示江户画卷。

- 由富士急行线谷村町站徒步5分钟
- 由中央高速都留I.C驾车5分钟
- +81-554-43-1111
- 都留市产业观光课




多摩源流节

### 多摩源流节(小菅村)

节庆的最高潮，是在晚上所进行的被誉为日本首屈一指的松明举火。在夜空中高高地飞升的火炎，令人叹为观止。

- 由JR青梅线奥多摩站乘巴士50分钟
- 由中央高速上野原I.C驾车50分钟
- +81-428-87-0111
- 小菅村源流振兴课



山梨县立磁悬浮参观中心

### 山梨县立磁悬浮参观中心(都留市)

在这里介绍了世界上唯一一条“超导磁悬浮式铁道(磁悬浮式列车)”。也可参观山梨磁悬浮试验线上的运行试验(不定期)。

- 由富士急行线禾生站徒步30分钟
- 由中央高速大月I.C驾车15分钟
- +81-554-45-8121



## 地区6

# 东部



猿桥

### 猿桥(大月市)

是日本三大奇桥之一。采用了不使用桥墩，而是以从两岸挑出的四层挑木为支点的稀有结构。

- 由JR中央线猿桥站徒步15分钟
- 由中央高速大月I.C驾车10分钟
- +81-554-22-2111 大月市产业观光课



道志溪谷

### 道志溪谷(道志村)

向横滨市供水源流道志川河形成的溪谷。从10月中旬到11月中旬间的红叶是一道景观。

- 由富士急行线都留市站驾车30分钟
- 由中央高速都留I.C驾车30分钟
- +81-554-52-2115
- 道志村产业振兴课

### 丹波溪谷(丹波山村)

向东京都进行供水的多摩川的源流丹波川形成的溪谷。从10月下旬到11月上旬的红叶是一道美丽景观。

- 由JR中央线盐山站驾车50分钟
- 由中央高速胜沼I.C驾车60分钟
- +81-428-88-0211
- 丹波山村观光协会

丹波溪谷